# スマイルハート

No.84

3

2021 March

志を高く 絆を深く 魅力ある
『農』と『地域』を未来につなぎます

［連載］ 知らないと損する
営農情報

JA紀州

公式Facebook　LINE@さわやか日高　JA紀州公式Instagram

# 紀州農語り

技術を身に付け
出来ることを増やしたい

今回ご紹介の作物【ブロッコリー】

日高町原谷

**楠岡（くすおか）　裕基（ゆうき）**さん（25才）

1人でブロッコリー20a、
ニンニク12a、ゴーヤ10a
を栽培しています。

## 自然豊かな場所で仕事をしたいと思い就農

昨年7月に就農した裕基さん。大学卒業後、県外で介護の仕事をしていましたが、実家が農家ということもあり、いずれは自然豊かな場所で仕事をしたいと思っていたそうです。地元に戻り、就農までの約1年間、JAの生産課で野菜の栽培をしながら生産技術の基礎を学びました。「独りで農業を始めてみると、気候や土壌などの違いがあり、生育が上手くいかないこともありましたが、JAの営農指導によって、少しずつ順調に生育させられるようになりました」と話します。

## 作物の出来を褒められた時にやりがいを感じる

ブロッコリーは10月に定植し、1月から3月にかけて収穫します。「栽培を始めた時は、土寄せが上手に出来ず、株が倒れてしまうことがありました。それでも、美しい形に育ち、他の生産者さんから褒められた時にやりがいを感じています」と話します。ブロッコリー以外にも、ニンニクを4~5月、ゴーヤを7~9月に収穫しています。今年は天候が良く、日照時間や降雨量も適度だったこともあり、出来は上々だそうです。

## 技術を身に付け、出来ることを増やしていきたい

就農2年目となる今年、ホウレンソウとオクラ、インゲンの栽培に挑戦したいと考えている裕基さん。今後は、管理機などを導入して栽培効率を上げ、栽培面積と収穫量を増やしていきたいそうです。「ひとつひとつ栽培に関する技術や知識を身に付け、自分でできることを増やしていきたいです。消費者の皆様に美味しいものをお届け出来るように、日々の仕事を頑張ります」と意気込んでいました。

## スマイルハート Contents 2021.March


紀州農語り……2
連載 知らないと損する営農情報……4
トピックス……6
あぐりガイド……11
インフォメーション……16
紀州紹介コーナー……21
伝説 豆知識・クイズ……22
ふれあいコーナー・表紙紹介……23
農産物レシピ……24

Part. 12

# 知らないと損する営農情報 ～南高梅のカットバック及び摘芯処理による青梅生産性の向上について～

## ● はじめに

近年、青梅の生産は市場からの要望量を十分供給できていない状況が続いています。要因の一つとして、生産者の高齢化や担い手不足が考えられ、省力的かつ作柄の安定した青梅栽培技術の開発が急務となっています。

「南高」は、強樹勢で成木が樹高 4.0m 以上となり、青梅生産では梯子等が必要となるため、収穫等に時間がかかり危険な作業となります。果樹の省力化技術として、主枝を一定の高さまで切り落とすカットバック処理(低樹高処理)が一般的に知られていますが、この方法では主枝を大きく切り下げるため、それに伴って徒長枝が多く発生し着果数が減少する傾向が強くなります。そこで、カットバック処理に伴う収量低下を解消するための摘芯処理を追加し、省力かつ増収効果の得られる栽培技術について、ご紹介します。

## ● カットバック処理時の留意点および摘芯処理の方法

樹高の高い「南高」成木にカットバック処理を施すと、着果位置の低下による収穫時間等の短縮が図られますが、樹容積と結果枝量が減少し収量が低下します。そこで、収量低下の補完を目的に春季に摘芯処理を行い、次年度の結果枝を確保した上で、カットバック処理を行うと収量を低下させずに低樹高かつ多収が見込める樹形にすることができます。

摘芯処理の方法は、4 月中下旬に主枝や亜主枝など背部から直上に発生した 20～30cm 程度の新梢を、基部から 10cm 程度残して先端を切り返し、さらに 5 月中下旬に摘芯部周辺から発生した二次伸長梢を 5～10cm 残して再度切り返して行います(図 1)。摘芯処理を行うと、徒長枝の発生抑制、樹冠内部の受光態勢の改善による花芽の増加、結果枝増加による収量増、冬季のせん定作業の省力化につながります。

図 1「南高」摘芯処理の方法

## ● カットバック＋摘芯処理による省力効果の解明

樹高約 4.0m の「南高」14 年生（2016 年）を供試し、カットバック区とカットバック＋摘芯区を設定し、慣行区と比較しました。摘芯処理は 2016 年春季から開始し毎年処理を行っています。カットバック処理は 2016 年 11 月下旬に行い、樹高を 2.5m に切り下げました。

各処理区の樹体成長は、カットバック処理に摘芯処理を組み合わせると、樹容積が小さく（図 2)、徒長枝発生本数が少ない（図 3）コンパクトな省力樹形になることが明らかとなりました。

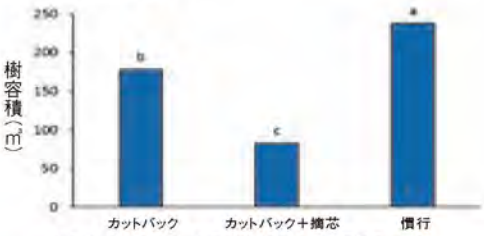


図 2 各処理区の樹容積（2020 年）

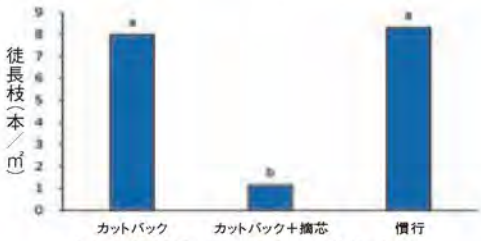


図 3 各処理区の徒長枝発生本数

各処理区の作業時間について、薬剤散布時間はカットバック処理を行うことにより短くなりました（図4）。摘芯時間はカットバック＋摘芯区のみで発生しました。せん定およびせん定枝の片付けに係る時間は、カットバック＋摘芯区で短くなりました。これらの作業時間の合計において、カットバックに摘芯処理を組み合わせると作業時間が短縮（慣行区の70%）され、省力樹形であることが確認されました。また、せん定枝の重量は、カットバック＋摘芯区では徒長枝がほとんど発生しないため、慣行区やカットバック区の約10%の重量となりました（図5）。

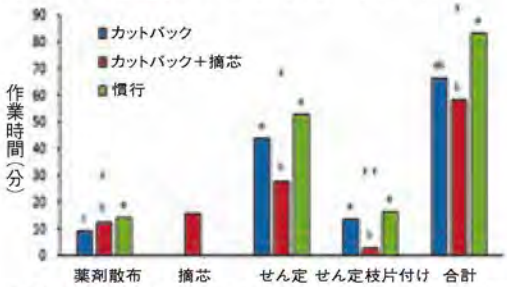

図4）各処理区の1樹当りの作業時間（2019年）

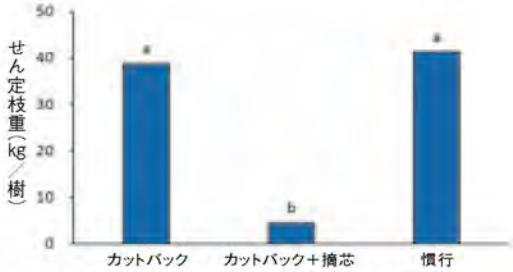

図5）各処理区の剪定枝重量（2019）

## ● カットバック＋摘芯処理が収量に及ぼす影響

カットバック処理と摘芯処理を組み合わせると、収量は処理前の2016年は慣行区よりも少ない傾向でありましたが、処理3年後の2019年は処理前の約160%となり、慣行区よりも多い傾向となりました（図6、7）。カットバック処理のみでは、他の樹種でも報告があるように処理後2年間は収量が約45%減少しました。このことから、カットバック処理を行う場合は摘芯処理を組み合わせるのが効果的です。

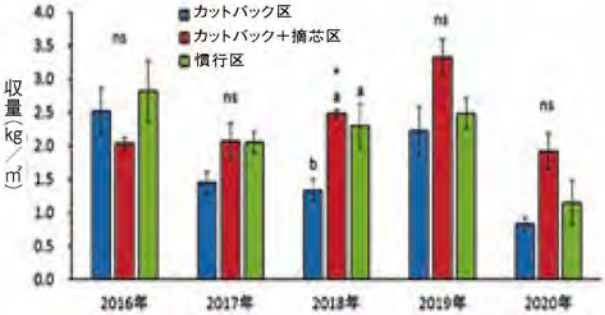

図6）各処理区の1樹当りの収量

図7）カットバック＋摘芯区の着果状況（2019）

## ● おわりに

省力樹形として報告されているカットバック処理と収量の増収効果が期待できる摘芯処理を組み合わせ、低樹高かつ省力と収量性に優れる栽培技術を検討しました。その結果、作業時間は摘芯処理を組み合わせることにより短縮され、特に徒長枝の発生が少なくなったためせん定作業やせん定枝の片づけにかかる時間が大幅に短縮することが確認できました。

収量では、カットバック処理を行っても摘芯処理を加えているため、処理翌年より低下することなく増加し、処理3年後には慣行樹よりも多くなりました。また、2020年産の和歌山県のウメ収穫量は2019年産より約3割減少（農林水産省統計）した不作の年でありましたが、カットバック＋摘芯処理では慣行樹より多い収量となりました。このことから、カットバック処理に摘芯処理を組み合わせることにより不作年でも影響を受けにくいと考えられます。

この低樹高省力多収栽培技術を導入する場合の留意点は、まず最初に①春季の摘芯処理を行い翌年の結果枝を確保して下さい。その後、同年の②秋冬季にカットバック処理を行って下さい。この順番で処理を行うと収量は減少することなく年々増加傾向となり、既存の樹を収量が優れる省力樹形とすることができます。

収量の増加、作業の安全性確保や効率化を図れるカットバック＋摘芯処理について、不明な点や疑問に思ったことがあれば営農指導員にお尋ね下さい。

## 不知火　平年並みの約140トンを出荷

２月上旬から３月中旬にかけ、川辺果樹選果場と、ゆら柑橘選果場で不知火の出荷が行われました。出荷はＬ級・2L級が主力で、東京や大阪の市場を中心に、平年並みの約 140 トンを出荷しました。

不知火は、中晩柑類の中でも甘みが強く、味も濃厚という特徴があり、当 JA 管内では、由良町、日高川町、御坊市、印南町で栽培されています。

収穫は年明けから始まり、収穫後２～３週間貯蔵し、水分を飛ばしてから出荷します。中でも、糖度 13 度以上かつ、酸度 1%以下の物は「デコポン」として出荷しています。

今年産については、８月以降少雨だったこともあり、糖度が高く上質な仕上がりとなりました。

▲選果される不知火

▲「デコポン」として出荷される不知火

## JAグループ和歌山は第20回ジュニア駅伝を応援しています

２月 21 日、第 20 回和歌山県市町村対抗ジュニア駅伝大会が開催されました。紀三井寺公園から県庁まで計 21.1㎞のコースを小・中学生男女混合のチームで競う本大会に、当 JA は管内の７市町村の選手の皆様にマフラータオルと紀州南高梅を使用した梅干しを贈呈し、エールを送りました。

| 市　町 | 順位 |
|---|---|
| 御　坊　市 | ６位 |
| 日 高 川 町 | 10 位 |
| 印　南　町 | 12 位 |
| 日　高　町 | 13 位 |
| 美　浜　町 | 16 位 |
| み な べ 町 | 20 位 |
| 由　良　町 | 22 位 |

御坊市

日高川町

印南町

日高町

美浜町

みなべ町

由良町

## 利用者の皆様に安心を サーマルカメラ導入！

新型コロナウイルス感染拡大防止のため、管内の27事業所に「非接触型体表温測定サーマルカメラ」31台を導入しました。

当JAではこれまでも研修や会議の際には、出席者の方にマスク着用の徹底や入室時の検温による対策を行ってきましたが、感染拡大の第3波が到来し、和歌山県内でも感染者数が増加する中で、組合員や利用者の皆様に安心してご利用いただけるよう導入しました。

カメラは、本店や金融店舗、直売所などの出入り口に設置しており、来訪者に音声で検温を促し、体温に異常があれば、画面が赤く点滅し、警告メッセージが表示されます。また、Aコープ店舗には、混雑を防ぐため、一度に複数人を測定できる大型のカメラを設置しています。皆様の健康を守るため、検温とマスクの着用にご協力をよろしくお願いします。

▲Aコープに設置されているサーマルカメラ

▲金融店舗に設置されているサーマルカメラ

## 令和2年度　花き品評会 日高地方の花き120点集まる！

1月22日、日高地方花き連合会は、がいなポートで令和2年度花き品評会を開催しました。日高地方の花き生産者の交流と、栽培技術の研鑽を図ることが目的。日高地方の主要品目であるスターチス、カスミソウ等を中心に、御坊市・印南町・由良町・日高川町から17品目120点の出品がありました。同花き連合会役員、県農業試験場、暖地園芸センターの研究員、日高振興局農業水産振興課普及指導員、JA紀州営農指導員の計9名が審査。金賞2点、特別賞1点、銀賞5点、銅賞7点の計15点を選出し、生産者を表彰しました。

▲金賞を受賞した有地さん(左)と中尾さん(右)

### 金　賞

| 氏　名 | 市　町 | 品　目 | 品　種 |
|---|---|---|---|
| 中尾 輝雄さん | 印南町 | スターチス | アテナピンク |
| 有地 秀和さん | 御坊市 | ダリア | ガーネット |

### 特別賞

| 氏　名 | 市　町 | 品　目 | 品　種 |
|---|---|---|---|
| 野村 直佑さん | 御坊市 | 切り枝 | ビバーナム |

### 銀　賞

| 氏　名 | 市　町 | 品　目 | 品　種 |
|---|---|---|---|
| 浜田　正さん | 御坊市 | 宿根カスミソウ | ベールスター |
| 西岡 晋平さん | 御坊市 | スターチス | パステルキュート |
| 芝本 貴史さん | 御坊市 | ガーベラ | サララ |
| 堀 真一郎さん | 印南町 | スイートピー | ロイヤルピンク |
| 堀井 悟史さん | 御坊市 | スターチス | バイオレットブルー |

### 銅　賞

| 氏　名 | 市　町 | 品　目 | 品　種 |
|---|---|---|---|
| 山下世之彦さん | 印南町 | スターチス | オリゾンバイオレット |
| 前田 昌紀さん | 御坊市 | スターチス | フェアリーピンク |
| 眞田 和典さん | 印南町 | 宿根カスミソウ | ベールスター |
| 木下 宗久さん | 印南町 | HBスターチス | キノローサ |
| 西田 良成さん | 御坊市 | トルコキキョウ | ハピネスホワイト |
| 中川 公弘さん | 御坊市 | ブプレウラム | |
| 菊地　勝さん | 御坊市 | スターチス | 越百バイオレット |

## 印南町の小中学校に特産品を提供 地元の農産物を給食で学ぶ

1月下旬、みなべいなみミニトマト部会、紀州豆部会、みなべいなみ梅部会は、印南町内の8小中学校に、特産のミニトマト『優糖星』、ウスイエンドウ、キヌサヤ、梅酢を提供しました。地元の農産物について知り、親しんでもらうために毎年取り組んでいます。提供した食材は、小中学校の給食に使われ、児童・生徒の皆さんは生産者の方々に感謝の気持ちを込めて、おいしく食べていました。

## いなみこども園 フラワーアレンジメント教室

2月12日、みなべいなみ花き部会スターチス部は、いなみこども園でフラワーアレンジメント教室を行いました。同部会に所属する紀州タイガーが講師を務め、印南町のスターチス、カスミソウ、カーネーション、スィートピーを使用し、年長クラスが挑戦。個性溢れるアレンジメントが完成しました。

## 健康意識の向上へ!! 地域住民の健康づくりを応援！

JA紀州では組合員・地域住民の健康を守ることを目的に、行政が実施する集団健診を支援しています。今年度は、管内の5町で368回にわたり実施し、延べ15,546人が受診されました。

受診をすることで、生活習慣病や疾患予防、早期発見・治療をすることができます。一人でも多くの方に受診して頂き、いつまでも健康で安心して暮らせる地域づくりに貢献できるよう、行政と連携して取り組んでいきます。

## 紀州うすい宣伝動画撮影 うすい料理の魅力を伝える

2月15日、アグリセンターみなべで「紀州うすい」を使った料理の紹介動画の撮影をしました。この動画は「だし・かつお節」で有名なヤマキ様とコラボし、簡単でおいしい「ウスイエンドウ」を使った料理を紹介するもので、JA和歌山県農とJA紀州が合同で「紀州うすい」の消費拡大を目的に作成しました。

くらしの活動課と営農･販売部門の職員が協力して、「紀州うすい」を使った料理動画を撮影しました。この動画は、東京・大阪を中心にJA紀州の「紀州うすい」を取り扱う量販店のディスプレイで流れます。

# 食農教育 春 スペシャル!!

～自然の恵みに感謝する気持ちを育んで～

青年部、営農指導員、支店職員、くらしの活動課職員などがお手伝いしています。
新型コロナウイルスの感染拡大予防として、職員はマスク着用等、対策を徹底して行っています。

御坊幼稚園　2月16日

美山保育園　2月19日

江川小学校　令和2年12月～令和3年2月

笠松小学校　令和2年 11月11日

高城小学校　令和2年 10月15日

清川小学校　令和2年 5月7日

切目小学校

## 梅加工施設増築工事地鎮祭 工事の安全を願う

この度、アグリセンターみなべの敷地内で梅加工施設増築工事の地鎮祭が行われ、芝光洋組合長ら JA 役職員、楠本健次和歌山県農理事長、矢部昌俊三友工業社長ら関係者約 20 人が出席しました。式は須賀神社の前芝宮司を招き、祝詞奏上や穿初の儀、玉串の儀などを行いました。

梅加工施設の増築工事により、組合員の所得向上、紀州みなべの南高梅のブランド力の更なる向上、HACCP に基づく衛生管理や梅加工品の増産に取り組みます。

▲穿初の儀をする芝光洋組合長

## 特別養護老人ホームに 家の光寄贈！

1 月中旬、くらしの活動課は管内の特別養護老人ホームに、JA グループの家庭雑誌「家の光」を寄贈しました。地域住民の皆様に生活に役立つ情報をお届けするとともに、本誌をより多くの地域の方に認識してもらい、JA の活動に親しみを持ってもらうことが目的です。

## 営農販売　トピックス

### ●梅

1 月 27 ～ 30 日、みなべいなみ梅部会は、みなべ町と印南町の各地で、梅の交配に欠かせないミツバチ箱の配布を行いました。

### ●水稲

2 月 12 日、購買部と営農対策部は、がいなポートで購買担当職員を対象に、白井営農指導員が講師となり、水稲肥料農薬の勉強会を開催しました。

### ●花き類

2 月 1 日、みなべいなみ花き部会スターチス部は、いなみ営農販売センターでフラワーバレンタインの宣伝動画を撮影しました。同部会に所属する紀州タイガーが講師となり、フラワーアレンジメントの作り方を紹介しました。

2 月 8 日、中央花き花木部会は、川辺選果場でビシャコ目揃え会を行いました。

生産者 15 名が参加し、規格説明や出荷の際の注意点などを確認しました。

# りぐあいガイド

## うめ

### （梅園管理について）

3月からは、防除期です。農薬の使用基準は厳守しましょう。

農薬散布後は、すみやかに防除履歴への入力をお願いします。

### （梅の防除について）

### ◎みつばち回収終了後、幼果が見える前まで（1回目）

かいよう病

Zボルドー　500倍（葉芽発芽前）

＋

クレフノン　200倍

又は

ICボルドー66D　50倍（葉芽発芽前）

アブラムシ類

モスピラン顆粒水溶剤　4,000倍（前日／3回）

＊幼果が見えていると、薬害を受けている可能性がありますので、使用しないで下さい。

＊灰色かび病多発園では、ロブラール水和剤　1,500倍（45日前／2回）を散布して下さい。

### ◎発芽期（2回目）

かいよう病

マイコシールド　1,500倍（21日前／4回）

黒星病

スコア顆粒水和剤　3,000倍（前日／3回）

又は

デランフロアブル　2,000倍（14日前／2回）

※カイガラムシ発生園地ではアプロードフロアブル　1,000倍（7日前／2）にアビオン－E　1,000倍を加用し、降雨前の防除で高い防除効果が期待できます。

### ◎幼果期（3回目）

かいよう病

マイコシールド　1,500倍（21日前／4回）

黒星病

ペンコゼブフロアブル　1,000倍（21日前／3回）

又は

水和硫黄剤　500倍

＊水和硫黄剤は、4月下旬以降は薬斑が残るので、使用しないで下さい。

＊多雨が予想される場合は、アビオン－E　1,000倍を加用すると耐雨性が上がります。また、アビオンEを加用すると漬け梅時の油揚げ症軽減にも効果があります。

### ◎かいよう病について

かいよう病は、雨風が続くと発生が多くなります。降雨前の防除でしっかり防ぎましょう。また、風が良く通る園地は発生しやすい環境ですので、防風ネットや防風林で風対策を行うようにして下さい。

### ◎ハダニ多発園（4月上中旬）

ニッソラン水和剤3,000倍（収穫7日前／2回）を散布して下さい。ハダニは抵抗性がつきやすいため、多発園以外はできるだけ散布しないで下さい。

### ◎ホウ素供給

4月上旬～5月上旬まで、ホウ素供給として葉面散布剤（ヨーヒB5・プラムエース）800倍を数回散布して下さい。

### ◎実肥の施用（時期：4月上旬）

施肥名・量については、営農指導員までお問い合わせ下さい。

### ◎スカシバコンLを設置しましょう!!　40本～100本／10a

県うめ研究所・JAでは、平成21年より試験を実施し、防除効果も確認しています。10aあたり50本を厳守し、地域全体でコスカシバから梅産地を守りましょう。これ以上被害を拡大させないためには、農家1人1人の設置が重要です。

地域全体の設置で効果が高まりますので、皆さんのご協力をお願

いします。

被害のひどい園では、フェニックスフロアブル4,000倍（前日／2回）散布し、密度を減らして下さい。

# 柑橘類

## ○剪定

近年は、同一園地内における樹のばらつきが多くなっていますので、樹が豊作型か不作型かを見極めて剪定方法を変えなければなりません。

豊作型の樹では、春枝の量を整理し、同時に新梢の発生を促進させて下さい。

不作型の樹では、できるだけ昨年発生した春枝を残して、混み合った部分の枝のみ剪定して下さい。したがって、無理に剪定をする必要はありません。

基本的には、①樹高を下げる、②主枝との競合枝を間引く、③内向枝、立ち枝、下垂枝を除く、④枯れ枝の除去を行って下さい。

樹全体に光がより当たり、病害虫防除や摘果、収穫作業のしやすさも考慮しながら樹作りを行って下さい。昨年の夏場の干ばつの影響で、枯れ枝が多く発生したこともあり、黒点病の被害果も多いので、枯れ枝の除去にも努めるようにして下さい。

## ○春肥の施用と春草の除去

春肥は、開花結実や新梢伸長などを促進させるのに重要ですので、柑橘類施肥基準を参考に施肥して下さい。また、地温の上昇にともない雑草も多くなってきますので、除去して下さい。

## ○病害虫の防除

12月～1月に、マシン油を散布していない園では、3月中下旬にハーベストオイル又はアタックオイルを80倍で散布して下さい。この時期の散布は、ミカンハダニやサビダニの密度を下げる効果があります。また、かいよう病が多く発生しているため、収穫し終えた中晩柑類より、かいよう病の防除としてICボルドー66Dを50倍とアビオンE1,000倍で散布して下さい。マシン油との散布間隔は約2週間です。

## ○苗木の植え付け

3月から4月にかけて品種更新の時期です。改植による更新の注意点は下記の通りです。

①苗は植え付けまで直射日光を避け、根は絶対に乾かさないように管理して下さい。

②苗の鉢は表面の土・根をほぐし、傷んでいる太根はハサミで切り直して下さい。細根は大切に多く残して下さい。

③植え穴に水をたっぷり浸透させ、根を四方に広げ土をかぶせて下さい。

④深植えせず、接ぎ木部が露出する程度とする。（接木部が土に埋まると雨水等が浸入して枯れる場合がある。）根と土を密着させ、十分に潅水して下さい。

⑤地上部は根とのバランスを考え、勢いよく芽を出させるため、夏芽か秋芽のコブ下の強い外芽で切り返して下さい。（図1）1年生苗木は接ぎ木部から30～50cmのところで切って下さい。

⑥定植後は敷きワラなどで被覆し、乾燥防止と除草を徹底して下さい。

⑦風の強い園地などでは、苗木がぐらついたりしないよう、支柱を立てて下さい。

⑧発芽後はチッソ主体の液肥を葉面散布し、生育を促進させて下さい。

⑨植え付け後の施肥は、1～2ヶ月ごとに少量ずつ（1株2～3掴み程度）有機質肥料又はロング肥料等を施用して下さい。

⑩植え付け後の成長は水の影響が大きいので、10日以上降雨が無ければ十分な潅水を行って下さい。

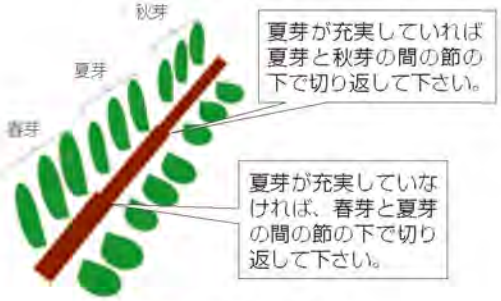


図1　切り返す枝の位置

牡羊座 3/21～4/19
【全体運】追い風が吹き、予定をスムーズに進められます。考え過ぎず動きやすい方を選択するのが正解。金運も良好
【健康運】血行を促進する軽いメニューがお薦め　【幸運を呼ぶ食べ物】タラの芽

# 野菜類

## ●ミニトマト

温度上昇に伴い、着色スピードや側枝の発生、草の伸びが速くなってきました。

そのため、この時期は栽培管理が遅れ気味になりがちです。計画的に作業を進め、高品質果実生産に努めて下さい。

### 温度管理

日中のハウス内は高温となります。ミニトマトの最適温度は25度前後と言われており、35度を超えてくると花粉の発現能力低下や草勢の弱りが心配されます。

日々の天候にあわせ、ハウスの開閉具合を調節して下さい。

アイコ栽培では、日焼け防止の為、3月下旬より遮光（遮熱）ネット被覆を行って下さい。

但し、遮光ネットは日々の天候に合わせて開閉し、ハウス内への光確保に努めて下さい。

### 潅水管理

温度上昇に伴い、潅水量を増加させます。しかし一度に多量の潅水を行うと、色ムラ果や軟化玉の発生に繋がりますので、少量多回数潅水を心掛けて下さい。

### 病害虫防除

葉かび病やコナジラミ類の多発時期となりました。

作業遅れのないよう定期的に摘葉を行い、被害葉や害虫の卵を圃場外へ持ち出すと共に、予防的薬剤散布を実施して下さい。

## ●小玉スイカ

3月定植栽培では定植時期となり、2月定植ハウス栽培では交配期となります。一斉着果を目指すスイカ栽培において、交配期の温度管理、草勢管理は栽培期間中で最も大切な作業となりますので、再度栽培ポイントを確認し、栽培管理に努めて下さい。

※定植準備

- 耕うんの際は土壌水分状態に注意して下さい。
- 定植時の水分状態、地温（地下15cmで15℃以上）が重要なポイント（根張りの確保）となりますので、畝芯までの潅水作業や、早めに畝立てマルチングの準備等を行って下さい。
- 初期の根張り促進のため定植苗は定植前に十分な潅水（どぶ漬け等）を行って下さい。
- アブラムシ類、ヨトウムシ類などの予防に粒剤や液剤の薬剤を使用して下さい。

### 【交配期～交配、着果】

### 交配前のツル引き、整枝

①ツル引き時には、各ツルの草勢に勝ち負けが出来ないように、ツル先の位置を揃え、またツル間を均等にするなど、各ツルに光がよく当たるように行って下さい。

②ツル引きのタイミングは草勢により調整します。

≪草勢とツル引きのタイミング≫

| 草　勢 | ツルを引くタイミング |
|---|---|
| 弱い場合 | 交配前７日前後 |
| 普　通 | 交配前５日前後 |
| 強い場合 | 交配前３日前後 |

※草勢が非常に強く、スムーズな交配が難しい場合、草勢調整を行うため、交配前の葉面散布剤使用を検討する必要があります。使用の際は、各営農販売センターまでご相談下さい。

### 【交配前の温度管理】

交配の3日前頃からは、夜温の確保に努め雄花の充実を促しましょう。温度確保のポイントは、夕方ハウス（トンネル等）を早めに閉め、閉めた後にハウス（トンネル等）内の温度が少し上昇する程度を目安に管理しましょう。

≪交配期目標夜温：15℃以上≫

### 【交配作業】

①整枝本数と交配節位

- 5本整枝　4果着果→20節前後の4番花を中心に一斉着果を狙いましょう。
- 4本整枝　3果着果→15節前後の3番花を中心に一斉着果を狙いましょう。

②交配が上手くいかず、着果がばらついた時には、再度ツルを引

牡牛座 4/20～5/20
【全体運】上昇運です。ゆっくりとですが、一つ一つ前進していきます。連絡を小まめに入れると良い気を呼び込めます
【健康運】胃腸を大切に。消化吸収の良いメニューにツキ　【幸運を呼ぶ食べ物】アスパラガス

き直し、次の花で再度一斉着果を狙いましょう。着果がばらつくと変形果や裂果、ツメ入り果の発生原因となります。

《ミツバチ交配の注意点》

確認事項

①ミツバチへ影響がある農薬散布については影響日数を考慮して行って下さい。

②交配用ミツバチは、交配数日前から余裕をもって圃場に設置しましょう。

③トンネル栽培では、必ずトンネルの両端に穴をあけ、ミツバチの逃げ穴を作って下さい。

④交配期間中は、ハウスやトンネルを閉めきらなくても、ミツバチは逃げずに交配作業を行います。ミツバチを逃がさないようにとハウスやトンネルを閉切ることにより、ハウス内やトンネル内が過度な高温となり、ミツバチの体力を消耗させ、交配作業を行わなくなります。

【着果～初期肥大期】

《着果棒立て》

着果棒を立ては、必ず決められた日に決められた色棒を立て、作業終了次第ＪＡに報告をして下さい。

【初期肥大期の栽培管理】

①摘果は、果実が鶏卵大の大きさになるまで行い、果実の初期肥大を促しましょう。

②着果後2週間は、ハウス内やトンネル内の温度管理は、30℃前後のやや高めを心掛けましょう。ただし、極端な高温は、果実や葉、ツルが日焼けする場合がありますので注意して下さい。

③潅水は、草勢を確認しながら数回実施し、初期肥大を促しましょう。ただし、一度に極端な潅水は、裂果やツメ入り果の発生に繋がりますので注意して下さい。潅水量は、1回目は少なくし、徐々に潅水量を増やしましょう。

【土ぶせ栽培の圃場準備】

長雨や豪雨対策として、排水路を広めにとり、高畝にし、根域を確保して下さい。

## ●キュウリ

3月は、日射量が多くなり、蒸散量が増えてきます。1回の潅水量を一気に増やすと、根痛みの原因となりますので、1日の潅水を朝昼2回（複数回）に分けて下さい。

摘葉は下、中段を中心に行い、節に適度な光を当てて良質な枝の発生を促して下さい。摘芯は、節間長く細い枝、開花を伴わない枝、上部の枝を中心に行って下さい。

病害虫はうどんこ病・かっぱん病・ミナミキイロアザミウマ等を中心に防除を行って下さい。

## ●ピーマン・ナス

気温の上昇に伴い、葉からの蒸散が盛んになります。また、着果も多くなるため、潅水の間隔を短くし、液肥の量を増やすことも必要です。

但し、窒素の高い液肥を一度に多く施用すると、尻腐れ化の原因となります。

尻腐れ化の予防にＣａ液肥を月2回、5ℓ／10ａを流して下さい。また、尻腐れ化が少しでも発生した場合、葉面散布剤の方が効果が高いので、葉面散布を行って下さい。

整枝

早めに側枝の摘心や切り返しを行うと共に、内向枝を整理して側枝の吹きと果実の肥大を促進させて下さい。

ナスは、4月下旬からマルハナバチを入れる場合、摘葉し光がよく当たるようにする等、活動を良くするための準備をして下さい。農薬はマルハナバチへの影響日数に注意し、散布して下さい。

## ●ニンニク

排水の悪い圃場は、春腐病の発生が懸念されるので、防除及び排水対策に努めて下さい。

4月に入ると摘蕾の時期になってきます。「とう」は伸びきってから少しうつむいたときに摘蕾して下さい。早すぎると分球しやすく、遅いと球肥大が遅くなり着色の割合が高くなるので注意して下さい。収穫は、摘蕾後10日から14日後を目安に下葉が1／3程度黄変した頃に行って下さい。

・春腐病
ICボルドー66D　50倍

●豆類

○ハウスウスイ・キヌサヤ

気温の上昇に伴い生育が早くなっていきますので、収穫が遅れないように注意し、気温の上昇に伴い潅水はこまめに実施して下さい。

○春取りうすい・整枝作業

・降霜の危険性がない場所から整枝を行って下さい。
・整枝本数は、圃場条件によって調整して下さい。

## 花き類

●スイートピー

温度、湿度とも高くなってきますので、ムレやシミの発生や草勢の低下に注意して下さい。

また、病害虫も発生しやすくなりますので、特に、うどんこ病、アブラムシ類の発生に注意し初期防除に努めて下さい。

●スターチス

日射量・温度が上昇し、開花ペースが早くなり、ブラシ（ガク）も退色し易くなりますので、切り遅れのないように、採花を行って下さい。また、色あせの軽減等、品質を保つため、防風ネットや遮光資材を利用してハウス内の温度や日射量を抑えて下さい。

また、採花間隔も短くなり、吸肥、吸水量も多くなりますので、草勢の維持に努めて下さい。病害虫の発生にも注意し、灰色かび病予防には農薬散布も徹底し、天気の良い日は換気を十分にして下さい。

●カスミ草

内張り（2番蒸し込み用）を外す時は、一気に外さず、徐々に慣らしながら出来るだけ曇天、雨天時に行い、葉焼けに注意して行って下さい。

内張りを外した後、日中は生風に注意して、十分換気を行って下さい。

また、品物にならない下枝（ネットの高さ程度まで）は必ず整理して下さい。

病害虫（うどんこ病、スリップス、アブラムシ、ハモグリバエ類等）の発生に注意し初期防除に努めて下さい。

## お金のかからない病害虫防除方法

### ～栽培終了後の管理について～

・栽培の終了した作物は速やかに撤去する。

○速やかに撤去できない場合

・施設栽培の場合はハウス全体を閉め切る。
・根を引き抜くなどし、作物を枯らす。

栽培が終了した作物は病害虫の温床になり、近隣の畑への悪影響になりますので、栽培終了後は、速やかに対応して頂きますよう宜しくお願い致します。

**蟹　座** 6/22～7/22
【全体運】気分の優れないときに無理は禁物。ぎりぎりまで待った方がうまくいくことも。後半、耳寄りな話が入ってきそう
【健康運】メンタルケアが大切。ハーブティーが味方に　【幸運を呼ぶ食べ物】レタス

# 定期積金（集金扱い）の ご契約をいただいている皆さまへ

## ～口座振替への切替えについて～

拝啓　時下ますますご清祥のこととお喜び申し上げます。平素は当ＪＡ各事業にご協力を賜りまして誠にありがとうございます。

さて、当ＪＡでは組合員・地域利用者の皆様のご期待に応え、信頼される金融機関を目指し、コンプライアンス態勢の強化および経営の健全化・効率化に取り組んでおります。

この度、これらの取り組みの一環として、下記の通り集金業務を見直しさせていただくことになりました。皆様にはご不便をおかけすることとなりますが、何卒ご理解賜りますようお願い申し上げます。

なお、今後も訪問活動や窓口業務を通じて、組合員・利用者の皆様へお役に立てる情報の発信や様々なご相談にお応えできる質の高いサービス提供を心掛けてまいりますので、引き続きご愛顧いただきますよう重ねてお願い申し上げます。

記

**1. 見直しする集金業務・時期**

令和3年4月1日より、定期積金（集金扱い）の新規取り扱いの廃止

**2. 既存のご契約対応**

現在ご契約いただいております定期積金につきましては、満期まで継続して集金に伺わせていただきますが、渉外担当者より契約途中でも口座振替への切替えについてご提案させていただきますので、ご利用いただきますようお願いいたします。

**3. そ の 他**

渉外担当者による訪問活動は、今後も継続して行いますので、ご相談等ございましたら、お気軽にお声かけ下さい。

**ご不明な点がございましたら、渉外担当者またはお取引店舗までお問い合わせ下さい。**


ＪＡ紀州

本店営業部 TEL.0738-22-9131
川辺支店 TEL.0738-22-3561
龍神支店 TEL.0739-78-0226
由良支店 TEL.0738-65-1131
切目出張所 TEL.0738-43-0300
高城出張所 TEL.0739-75-2201
丹生営業所 TEL.0738-53-0002
湯川支店 TEL.0739-22-3378
中津支店 TEL.0738-54-0331
美浜支店 TEL.0738-22-2794
印南支店 TEL.0738-42-0034
切目川出張所 TEL.0738-45-0020
南部出張所 TEL.0739-72-2011
名田支店 TEL.0739-29-2201
美山支店 TEL.0738-58-0336
日高支店 TEL.0738-63-2017
梅の郷支店 TEL.0739-74-2415
稜線出張所 TEL.0738-44-0002
岩代出張所 TEL.0739-72-2310


獅子座 7/23～8/22 【全体運】注目を浴びる月。見られているのを意識して積極的にアピールを。好結果が得られます。買い過ぎには気を付けて
【健康運】筋トレなど本格メニューで体力アップを 【幸運を呼ぶ食べ物】ソラマメ

# 申告所得税、贈与税及び個人事業者の消費税の申告・納付期限を令和３年４月15日（木）まで延長します。

今般、新型インフルエンザ等対策特別措置法に基づく緊急事態宣言の期間が令和２年分所得税の確定申告期間（令和３年２月16日～３月15日）と重なることを踏まえ、十分な申告期間を確保して確定申告会場の混雑回避の徹底を図る観点から、申告所得税（及び復興特別所得税）、贈与税及び個人事業者の消費税（及び地方消費税）の申告期限・納付期限について、全国一律で令和３年４月15日(木)まで延長することとなりました。これに伴い、申告所得税及び個人事業者の消費税の振替納税をご利用されている方の振替日についても、下記のとおり延長することとなりました。

○申告期限・納付期限

| 税目 | 当初 | 延長後 |
|---|---|---|
| 申告所得税 | 令和3年3月15日(月) | 令和3年4月15日(木) |
| 個人事業者の消費税 | 令和3年3月31日(水) | |
| 贈与税 | 令和3年3月15日(月) | |

○振替日

| 税目 | 当初 | 延長後 |
|---|---|---|
| 申告所得税 | 令和3年4月19日(月) | 令和3年5月31日(月) |
| 個人事業者の消費税 | 令和3年4月23日(金) | 令和3年5月24日(月) |

## 確定申告会場にお越しになる方へ　～感染リスク軽減のための対応～

**【確定申告会場への入場には、「入場整理券」が必要です】**

令和２年分確定申告については、確定申告会場の混雑緩和を図るため、確定申告会場への入場には、入場できる時間枠が指定された「入場整理券」が必要となります。

入場整理券の配付状況に応じて、早めに相談受付を終了する場合があります。

**【確定申告会場における感染防止対策について** ～確定申告会場にお越しになる方へのお願い～**】**

**▶入場時の検温の実施**

確定申告会場への入場時に検温を実施します。

37.5度以上の発熱がある場合、咳などの風邪の症状がある場合、検温にご協力いただけない場合など感染防止の観点から適切でないと判断した時には入場をお断りさせていただきます。

発熱等の症状がある方や体調のすぐれない方は、無理をせずに、後日あらためて来場していただくようお願いします。

**▶マスクの着用、手指消毒のお願い**

会場ではマスクを常時着用していただき、会場入口等で手指消毒をお願いします。

**▶少人数での来場**

会場には、申告される方おひとりでお越し下さい。

介助を要する等の理由で複数名でお越しになる場合においても、必要最小限の人数でお越し下さい。

**※会場内に筆記用具は用意しておりませんので、ボールペンなどの筆記用具や計算器具をご持参下さい。**

## 御坊税務署の確定申告会場について

●御坊税務署内の確定申告書作成会場の開設期間は、
令和３年**2月16日(火)**から**4月15日(木)**です（閉庁日を除く）。

●相談受付時間は、**９時から16時まで**です（入場整理券の配付状況により早めに受付を終了します。）。

**【問い合わせ先】**
**御坊税務署　〒644-0002　御坊市薗430－３　［電話番号：0738－22－0695(代表)］**
※上記代表番号にお掛けいただくと、自動音声によりご案内していますので、アナウンスに従い操作して下さい。
【御坊地区税務協議会（御坊税務署・紀中県税事務所・御坊市役所・日高郡内各町役場）・公益社団法人御坊納税協会】

**乙女座** 8/23～9/22
【全体運】イライラする要素が減り、行動範囲が広がっていきます。「楽しみ」な予定を入れて、生活にめりはりをつけて
【健康運】夜更かしは控えて。早起きしての散策は◎　【幸運を呼ぶ食べ物】ルッコラ

## 「和歌山県部落差別解消推進条例」を一部改正しました！

和歌山県では、令和２年３月24日から条例を施行し、行政、県民、事業者等が一体となって、部落差別のない社会の実現を目指して取り組んでいます。しかしながら、インターネット上に同和関係者等を忌避する書き込みなどがあり、県が把握した差別書き込みについてはプロバイダ等に対して削除依頼を行っていますが、削除されていないものもあります。

このような状況を踏まえ、より一層、インターネットを利用した部落差別の解消を推進するため、令和２年12月24日に、条例の一部改正を行いました。

県では、引き続き、部落差別の解消のための教育・啓発や、県民の皆さんからの相談への対応などに取り組んでいます。

県民の皆さんには、部落差別は許されないものであるという認識のもと、引き続き、部落差別の解消のための取組をお願いします。

**【同和問題（部落差別）の相談窓口】**
**（公財）和歌山県人権啓発センター**
**TEL.073-421-7830 FAX.073-435-5421**

**【お問い合わせ先】**
**和歌山県人権政策課**
**TEL 073-441-2561 FAX 073-433-4540**

## 「和歌山県新型コロナ誹謗中傷対策条例」を施行しました！

和歌山県においても、新型コロナウイルスに対する不安やおそれから、新型コロナウイルス感染症の感染者やその家族、医療従事者などへの誹謗中傷や風評被害、SNS等による感染者などの特定といった被害が発生しています。

このような状況を踏まえ、県では、誹謗中傷等が行われない社会の実現を目指し、令和２年12月24日から「和歌山県新型コロナウイルス感染症に係る誹謗中傷等対策に関する条例」を施行しています。

県では、誹謗中傷等をなくすための教育・啓発や、県民の皆さんからの相談への対応などに取り組んでいます。

県民の皆さんには、不確かな情報や根拠のない噂に惑わされることなく、行政などの正しい情報に基づき、誹謗中傷等を行わないよう、人権に配慮した行動をお願いします。

**【コロナ差別相談ダイヤル（県人権政策課）】**
**TEL.073-441-2563 FAX.073-433-4540**

**【お問い合わせ先】**
**和歌山県人権政策課**
**TEL 073-441-2561 FAX 073-433-4540**

**天秤座** 9/23～10/23 **【全体運】** 忙しくなりそう。行動的なほどツキに恵まれるので、頼まれ事はできるだけ引き受けて。プレゼント運あり
**【健康運】** 楽しみながらできる運動が◎。いろいろ試して **【幸運を呼ぶ食べ物】** フキ

4月のあなたの運勢★モナ・カサンドラ

解体・改修工事を発注する皆さまへ

# 建築物（個人宅含む）・工作物・船舶の解体工事、リフォーム・修繕などの改修工事に対する
# 石綿対策の規制が強化されます

**石綿は平成 18 年（2006 年）9 月から輸入、製造、使用などが禁止（罰則あり）**されていますが、それより以前に着工した建築物・工作物・船舶は石綿が使用されている可能性が高く、解体工事・改修工事で**飛散した石綿の粉じんを吸い込むと、肺がんや中皮腫を発症**するおそれがあります。適切な対策の実施が**必要**です。

## 令和３年４月施行

**解体・改修工事を発注する場合、発注者として、施工業者に対し、以下の配慮を行うことが義務**となります

- 建築物・工作物・船舶の解体・改修工事の前に施工業者に実施が義務づけられている石綿の有無の調査（事前調査）の結果、石綿が使用されていることが明らかになった場合は、石綿除去等の工事に必要な費用等を含めた以下の発注条件について、施工業者が法令を遵守して工事ができるよう配慮すること
  - 工事の費用（契約金額）
  - 工期
  - 作業の方法

石綿の使用事例

【注】石綿除去工事を行う場合は、通常より費用、工期がかかります

- 工事を発注する建築物等の事前調査が適切に行われるよう、石綿の有無についての情報がある場合は、その情報を施工業者に提供するなどの配慮をすること
- 石綿除去等の工事を行う場合に、施工業者に義務づけられる作業の実施状況についての写真等による記録が適切に行われるよう、写真の撮影を許可する等の配慮をすること

お問い合わせは御坊労働基準監督署安全衛生課（☎ 0738-22-3571）又は田辺労働基準監督署安全衛生課（☎ 0739-22-4694）まで。

蠍座 10/24～11/22 【全体運】慎重さが必要です。楽観視していると足元をすくわれる恐れが。いつもの作業も丁寧に。確認もしっかりと
【健康運】持病の悪化に気を付けて。日頃からケアを 【幸運を呼ぶ食べ物】新タマネギ

県内共通企画

## こんなとこ ありま スポット！

# 雨の森　陶芸の里

【ＪＡながみね】

「雨の森陶芸の里」は海南市別所の「森林公園雨の森の中にあります。ここでは、豊かな自然に囲まれた森の中で陶芸体験や食事を楽しむことが出来ます。

この体験工房は、代表である伊丹光雄さんが陶芸と自然が好きだったことから、この地の山を購入し、自らの力で雑木林を切り開き、工房や窯、住宅などを建設しました。37年前にオープンし、現在は光雄さんと奥様の篤子さんの夫婦２人で営んでおり、いつも優しい笑顔で出迎えてくれます。

陶芸が初めての方も電動ロクロや手びねりで楽しく体験ができ、お茶碗やコップ、植木鉢などを作れます。リクエストにも応えていただけるので、オリジナルの作品を作ってみるのもいかがでしょうか。作品は約１か月で焼き上がり、遠方の方には配送対応もしています。

また、体験工房に隣接している「ふぁーまーずきっちん」では、伊丹さんが制作した器で旬の野菜を使用したランチをいただくことができます。標高約580ｍからの景色を眺めながら、または囲炉裏を囲みながらランチをゆっくりと楽しむことができ、和歌山市や海南市、天気が良い日は淡路島も見渡せます。街を離れ、ゆったりとした空間でのんびり過ごしてみませんか？

【所在地】〒642-0026　和歌山県海南市別所735
☎073-487-5006
【営業時間】[午前の部]10:00～　[午後の部]13:00～（予約制）
【休業日】第１･第２木曜日の午後（相談に応じて体験日は調整可能）
【アクセス】
【大阪方面から】海南東ICを降り左折。東へ約2㎞直進し突き当りを右折。県道18号線を南下。
【有田方面から】海南ICを降り国道42号線を北進。突き当りを右折し県道18号線を東へ約5km直進。竜部池を右折し、県道18号線を南下。
【駐車場】乗用車50台・観光バス3台分（駐車場無料）

## ＪＡからのお願い

**エコキャップ回収BOXはペットボトルのキャップ専用です。それ以外のものは、BOXに入れないで下さい。**

お手数おかけしますが、ご理解、ご協力よろしくお願いいたします。

**射手座** 11/23～12/21
【全体運】あれこれ課題が出てくるときですが、正面から取り組めばクリアできます。考えを整理整頓して。部屋の片付けも◎
【健康運】注意力が散漫に。切り傷に気を付けて　【幸運を呼ぶ食べ物】ノビル

## 退職者のお知らせ

令和３年２月 10 日付

【　　】内は前部署です。

寺尾 知子
【川辺支店】

## 第10回 理事会

日　時：令和３年２月26日
場　所：JA本店3階会議室

### 協議事項

(1) 令和３年度JA紀州コンビニ株式会社の事業計画について
(2) 紀緑堆肥、新JA堆肥の差損処理について
(3) 理事との利益相反取引について
(4) 所在不明組合員の資格喪失について
(5) 職能資格規程 別表３「昇格基準書」の改訂について
(6) 令和４年度新規採用職員採用方針について
(7) 農作業等受委託事業規程の制定について
(8) 加工施設増改築に係る関係備品装置等の固定資産の取得について

協議の結果、全議案が承認されました。

## 職員紹介コーナー 紀州 数珠(じゅず)つなぎ

名田支店
金融渉外
上山(うえやま)　耕平(こうへい)

この４月で入組して３年目になります。金融渉外をしています。まだまだ分からないことがありますが、一生懸命に取り組みますので、よろしくお願いします。
趣味は筋トレです。体を動かすことが好きで、休日は時間があれば腹筋や腕立て伏せをしています。

## 直売所出品者紹介 やっぱり、地元産！

御坊市　岡本　ひとみさん

**出品先**
Ａコープかわべ

**主な出品物**
お弁当
お惣菜

一人暮らしや高齢者の方がお求めやすいお惣菜ができればと思い、産直に出品し始めてもうすぐ一年半になります。旬の物を使った煮物やあさりの炊き込みご飯などは好評をいただいています。食べたいものをリクエスト下さる方もいてすごくやりがいを感じています。

**出品者募集中！**

産直部会
問合せ先：☎ 090－4907－7765（担当：西川）

**山羊座** 12/22～1/19
【全体運】かみ合っていなかった状態が解消へ。話し合いは焦らずゆっくりと進めて吉。身近な人が味方になってくれます
【健康運】体を柔軟にする運動を多めに取り入れて　【幸運を呼ぶ食べ物】タケノコ

# 各地域の伝説・豆知識 Vol.24

管内各地域の知られざる伝説や役に立つ豆知識を紹介!

## 桜

もうすぐお花見の季節です。桜にはたくさんの種類がありますが、現在日本で最もポピュラーな桜といえば〝ソメイヨシノ〟でしょう。

全国の桜のおよそ8割を占めるこのソメイヨシノですが、自然に自生していた品種ではなく、観賞用として交配された品種の為、自力で繁殖することができないという事はご存知でしょうか。つまり全国にあるソメイヨシノは、1本の原木から接ぎ木や挿し木によって増やした〝クローン〟なのです。そのため同じ気候条件で一斉に咲き始めるので、お花見に適した桜と言えるのですが、近い将来に寿命を迎えてしまうという事なので、その対策が課題となっているそうです。

【取材】美山支店　土井　敏敬

# 頭の体操

## クロスワードパズル

二重マスの文字をA～Eの順に並べてできる言葉はなあに？

出題●ニコリ




### ■ヨコのカギ

① 東京の桜の名所。西郷隆盛像があります
② ランチュウやコメットはこの一種
③ ドライバーで締めたり外したり
④ 威力があって速い球のこと
⑥ ムジュンのムが表す物
⑧ 矢をつがえます
⑩ スマホの検索――を削除した
⑬ うずら豆は、――豆の品種の一つです
⑮ 靴を数えるときに使う言葉
⑰ 1000kgは1――です
⑲ 漢字で書くと木瓜。美しい花が咲く植物です

### ■タテのカギ

② お稲荷さんのお使いです
⑤ 小さな子どもに読み聞かせることも
⑦ 一を聞いて――を知る
⑨ ひいて木を切ります
⑪ 赤、白、八丁といえば
⑫ 授業が始まる前に鳴ります
⑭ 4月1日のエイプリルフールにはついてもいいとか
⑯ 金太郎は長じて坂田――となりました
⑱ にっこりするとへこみます
⑳ 精製してガソリンを作ります
㉑ 日光市の景勝地の一つ、――の滝

### ■応募方法

右記の記入例を参考に、はがきまたはFAX（0738-32-7140）にてご応募下さい。

皆様からお寄せいただいたおたより、感想等は広報誌・HP上に掲載させて頂く場合がございます。その際は市町村・イニシャルを使用させて頂きます。ご了承下さい。

切手

644-0011
御坊市湯川町財部668－1
JA紀州
くらしの活動課　行

①クイズの答え
②郵便番号・住所
③氏名（ふりがな）
④電話番号
⑤お便り・感想

正解者の中から抽選で5名の方に、

**王糖姫（ミニトマト）2パック プレゼント！**

●締切
3月31日（水）消印有効

当選者の発表は、発送をもって代えさせて頂きます。

●先月号の答えは
**「シユンミン」**でした

2月号応募総数：166通

**水瓶座** 1/20～2/18
【全体運】運勢は良好。友人との交流が多くのものをもたらしてくれそう。少し先の計画のための下調べも吉と出ます
【健康運】激しい運動や難しいメニューにも挑戦を　【幸運を呼ぶ食べ物】ワラビ

4月のあなたの運勢★モナ・カサンドラ

# ふれあいコーナー

川柳・俳句・短歌募集！

宛先はクロスワードパズルの応募先と同じです。住所、氏名（ペンネーム）、電話番号をお忘れなく！ 作品は、川柳・俳句・短歌の区別をご記入下さい。

## 俳句

人の世に　競う如くや　蕗のとう　（P.N そうすけ）
余寒なお　厳しく今日も　ステイホーム　（P.N 蒲公英）

## 短歌

春の野は　楽し土筆や　蒲公英の　中に座れば　子どもの私　（P.N O・K）
皆うつら　うつらしている　春日和　揺れる電車の　車窓にもたれ　（P.N O・Y）

## 川柳

三密を　避けて今夜も　一人酒　（P.N あにきい）
犯人は　マスクでっかく　こんな顔　（P.N 凡骨堂）

## 読者からのお便り

✉八朔よりぞうくん、すごいですね。初めて見ました。大根ではよく見ますが、ちょっとホッコリしました。（由良町　M・A）

◎私も人間の形をした大根が発見されたという話は聞きますが、柑橘類では初めてです。コロナ禍で暗いニュースが多い中ですが、このような明るい話題があると嬉しいですよね。

✉いつも表紙紹介を楽しみにしています。思わず笑みがこぼれます。こちらまで幸せな気分になります。有難うございます。（由良町　K・S）

◎いつも表紙紹介の取材に行くと、子供さん方の素敵な笑顔に癒されています。これからも、良い表情を撮影できるように頑張ります。

✉毎月、紀州農語りを楽しみにしています。農業を頑張っているのを見せてもらって、元気をもらえます。ありがとうございます。（日高町　I・Y）

◎農家さんの熱意をお伝え出来て嬉しいです。ありがとうございます。

## 表紙紹介

日高川町平川

**鳥居 桜士郎くん(11才)・早桜ちゃん(9才)**
**大桜くん(5才)・あづ桜ちゃん(2才)**

桜士郎くんはマイペースですが、野球の練習を頑張っています。レゴブロックやゲームも大好きで、レゴで大きい船やドラゴンなどを作っています。

早桜ちゃんはしっかり者ですが、少しおっちょこちょい。野球にピアノ、習字を頑張っています。歌ったり踊ったりするのが大好きです。どうぶつの森にはまっています。

大桜くんは少し恥ずかしがり屋さんですが、活発な子。元気いっぱいで、走り回ったり高い所に登ったりするのが大好き。歌ったり踊ったり、お絵かきや色塗りも大好きです。あづ桜ちゃんはマイペースでお調子者です。外遊びやお絵かきが大好きで最近は「となりのトトロ」にはまってます。

**ご家族からのメッセージ：**元気な我が子たち、いつも笑わせてくれて楽しい毎日をありがとう。これからも４人仲良くしてね。

## 編集後記

朝晩の冷え込みはありますが、少しずつ春の訪れが感じられるようになってきましたね。日中の最高気温が 20 度近くになる日がある一方で、10 度を下回る日もあり、「三寒四温」という四字熟語の通り、気温の変化が多い時期でもあります。

体調を崩しやすい時期ですので、くれぐれもご自愛下さい。

### お詫びと訂正

スマイルハート 2021 年 2 月号（No.83）において、掲載情報に誤りがございましたので、下記の通り訂正いたします。関係者の皆様に深くお詫び申し上げます。

| 掲載頁 | 誤 | 正 |
|---|---|---|
| 16 頁「退職者のお知らせ」大井里恵様のお名前 | 大井理恵 | 大井里恵 |

**魚座** 2/19～3/20
【全体運】ちぐはぐだった状況が解消していきます。積極的なコミュニケーションで心の距離も接近。買い物は後半が吉
【健康運】食事のバランスに気を使って。早寝にツキ　【幸運を呼ぶ食べ物】トマト

JA紀州の

# 農産物レシピ！

元気はおいしい料理から！
地元の野菜などを使った
美味しくて笑顔になるメニューをご紹介♪

●レシピ提供
野菜ソムリエ プロ
**吉野 健一** さん


**PROFILE**
平成28年1月まで神奈川県横浜市を拠点に活動。その後、和歌山県みなべ町に拠点を移し、食の普及活動などを行っている。

## ウスイエンドウたっぷり！極旨チーズ親子丼

### 材料（4人分）

- ウスイエンドウ……160ｇ
- とろけるチーズ……100ｇ
- 鶏モモ肉……160ｇ
- 玉ねぎ……1個
- 卵……6個
- 三つ葉……8本
- ご飯……丼ぶり4杯分
- 出汁……1カップ
- 薄口醤油……小さじ4
- みりん……大さじ2・2/3
- 酒……大さじ4

### 作り方

1

玉ねぎは半分に切って薄切りにする。三つ葉は3センチ幅に切る。卵は軽く溶いておく。

2

ウスイエンドウを鞘から出して、5分塩ゆでにする。

3

鶏モモ肉はスジ切りをして小さめの一口大に切り、湯を沸かした鍋に入れ表面が白くなったら鍋から出す。

4

フライパンに出汁、薄口醤油、みりん、酒を入れて沸かし、①の玉ねぎ、③を入れて中火で3分火を入れる。

5

とろけるチーズ、①の卵の2/3の分量と、三つ葉、②を鍋に入れて、2分弱火で火を入れる。

6

火を止め、残った溶き卵を流し入れて、蓋をして蒸らす。

7

ご飯をよそった丼ぶりに⑥の1/4を盛り付ける。

### ソムリエポイント

●旬のウスイエンドウをたっぷり使った親子丼。チーズが入ることでうま味が強く、コクのある仕上がりになりました。

●エンドウ豆は人間の筋肉や臓器、体内の調整に役立つたんぱく質が豊富。中でも、ウスイエンドウはグリーンピースの改良品種で、グリーンピースと比べて皮が薄く青臭さも少ないことが特徴。

●鶏モモ肉は湯に浸すことでアクが出にくくなり、出汁も濁らずきれいに仕上がります。卵は2回に分けて入れることで、ふんわりとした食感に仕上げることができます。

直売所紹介ページへ


VEGETABLE OIL INK この広報誌は、環境にやさしい一部植物油インクを使用しています。



JA紀州
発行：紀州農業協同組合
編集：総務部くらしの活動課



〒644-0011 御坊市湯川町財部668-1
TEL：0738-22-2480（代表） FAX：0738-23-3223（代表）
メールアドレス：kurashinokatudou@kisyu.jawink.ne.jp
HPアドレス：https://ja-kisyuu.or.jp