

志を高く 絆を深く 魅力ある
「農」と「地域」を未来につなごう

【特集】JA紀州

柑橘統合選果場選果施設が完成！

県1JA合併が実現へ

夏休み特別企画



Facebook



Instagram



099517



今日ご紹介の作物

【南高梅】

紀州 農 語

みなべ町西岩代

なかはや だいすけ
中早 大将 さん(43才)

梅 6ha

ミニトマト(赤糖房) 8a

八升豆 1ha



4代目として就農

大将さんは20歳の時、代々続く梅農家の4代目として就農しました。子どもの頃から家のお手伝いで農業をすることが多く、家業である農業を継ぐことは決めていたそうです。体を動かすことが好きだった大将さんは、農業はスポーツのように面白いと感じ、楽しみながら取り組んでいたと振り返ります。現在は農作業だけでなく家の農業経営も行っており、家族と従業員合計8名で農業を営んでいます。経営側で仕事をするようになった大将さんは、一年を通して従業員を雇いたいと考え、梅以外の作物にも挑戦し、約8年前からは弟さんの就農をきっかけに高橋農園ミニトマト 赤糖房の栽培も開始しました。栽培するにあたり約1年間、J-Aの指導員や部会員のもと研修に参加し、赤糖房に関する知識を学びまし



た。また、デパートの視察へ行った際、売り場でお客さんからの高い評判を直接聞き、これまでに地域で築かれてきた赤糖房のブランド力、素晴らしいさを実感しました。

仲間とする農業が好き！

大将さんは農作業のこだわりとして、作業効率をアップできるような倉庫の整理や通路の整備を行っています。環境整備について「作業する環境が悪いと仕事の効率も悪くなるので、整備すべき場所が見つかれば、すぐに改善することを心掛けています」と話します。他にも、自分の頭の中で作業を理解するだけでなく、業務フローを作成し、業務の内容や流れを明確にすることで、特定の人でなくても作業ができる環境づくりに力を入れています。梅の栽培では選別作業の業務フローを取り入れ、選果台や箱の置く位置

など細かい部分までそろえることで誰でも作業しやすい環境に整えました。大将さんは「作業内容を見つめ直すことで課題に気づき、それを解消できたときがうれしい。自分のレベルも上がった気がする」と話します。また、「従業員と意見を交わし合った時や子どもが自ら手伝いに来てくれた時にはうれしく、一人ではなく仲間と一緒にやる農業が好きです」と話してくれました。

産地を守っていくために

昨年まで県の農協青年部協議会の会長を5年間務めていた大将さんは青年部活動の一環で取り組んでいる農福連携（障害者や高齢者が農業分野で活躍することを通じて、自信や生きがいを持って社会参画を実現していく取り組み）にも挑戦しています。今まで、農福連携に参画できるようキュウリ、カリフラワー、ブロッコリーなど様々な作物を試してきましたが、現在は比較的作業しやすい八升豆を有望品種としており、栽培を進めています。

また、日本一の梅産地を守るため、人手不足の農家さんへの手伝いを行っており「J-Aの青年部活動などを通じて、労働力をシェアする仕組みを構築し、地域一体となって人手不足の解決に取り組んでいます」と話します。さらに、食農教育に関する本「わかやまの農林水産業」の制作にも携わり、子どもたちへ「農」を伝える活動を行うなど、地域の農業発展のために様々な取り組みに奮闘している大将さん。将来は法人化を目指しており、「法人化をすることで、自分の子どもたちや地域の方々が就農しやすい環境を作っていきたい」と今後の目標を力強く話してくれました。

紀州農語り



特集

J-A紀州

柑橘統合選果場選果施設が完成！

県J-A合併が実現へ

夏休み特別企画

トピックス

めぐりガイド

インフォメーション

紀州紹介コーナー

伝説豆知識・クイズ

ふれあいコーナー

表紙紹介

楽しい食卓レシピ

2

4

6

8

10

15

20

25

26

27

28

祝 竣工

JA紀州 柑橘統合選果場選果施設!

9月10日より稼働を開始



式辞を述べる芝組合長

昨年10月より着工していた旧川辺果樹選果場の増改築工事が完了し、8月28日に竣工式を行いました。二階衆議院議員（代理）をはじめ、県会議員、管内2市6町、日高振興局、取引市場、施工業者などを来賓に招き、柑橘部会役員、JAの役員らなどの関係者約100人が出席。芝組合長は「発祥の地であるゆら早生みかんから八朔や後期テコボン等の中晩柑類まで、一年を通じてこだわり自慢のブランド品『ゆらっ子』を消費地に届けられるよう、柑橘部会及びJAがともに一丸となって取り組んでまいります」と式辞を述べ、設計・施工管理を行った和歌山県農業協同組合連合会、株式会社中井組、シブヤ精機株式会社に感謝状を贈呈しました。



感謝状贈呈



竣工祭



起勤式



選果場内見学



玉串奉奠

柑橘統合選果場（愛称：紀州選果場）は鉄骨の2階建てで延べ床面積は6296・51㎡。1階は集出荷物などの積み込み場と荷下ろし場で2階は出荷物の貯蔵施設、選果場、生産企画室を設置しています。また、新たに導入する選果機はセンサーで糖度や酸度が判定できるほか、果実の高敗判別機能が向上しています。さらに、出荷箱のバーコードから生産者情報が確認できる機器や2024年輸送問題対策としてパレットへ荷物の積み込みをロボットが行うパレットライザーも導入し1.1m×1.1mのパレット輸送で労働時間の短縮をはかる、最新の機器が備わっています。また、出荷段ボールについてもデザインやパレット輸送できる大きさに変更しています。

柑橘統合選果場設立にあたり、今までの部会を統合し、1つの選果機で選果することで、一元販売によるスケールメリットで市場交渉力の強化に取り組みます。さらなる「JA紀州ブランドの確立に努め、消費拡大を目指します。鳥居部会長は「さらなるゆらっ子」ブランドの消費拡大に努め、最新の機器が備わった選果場で安心・安全なものを消費者にお届けできるよう、部会一丸となり、取り組みたいです」と熱意を語られました。

JA 紀州柑橘部会設立！

8月23日、中央柑橘部会と日高北部果樹部会の統一部会「JA 紀州柑橘部会」の設立総会が行われ、役員や代表班長、JAの役職員ら約60人が出席しました。

当日は柑橘部会の規約をはじめ、生産方針並びに活動計画、収支予算について協議したところすべての議案が承認されました。また、新任役員は部会長に鳥居 稔さん（早蘇支部）、副部会長に川口 拓洋さん（衣奈支部）、山本 好一さん（鐘巻・土生・小瀬支部）、会計に尾崎 敬之さん（畑支部）、監事に阪東 祐司さん（御坊支部）、山中 孝次さん（畑支部）が承認されました。

柑橘部会は生産者人数約560人で栽培面積は約287ha。振興品目（ゆら早生・早生みかん、不知火、八朔等）を中心に優良農地の集積や栽培面積増反を行うほか、組織内に研究会を設置し、生産販売体制の研究に取り組みます。さらに、JAの共同販売による有利性を発揮し、会員の農業経営の安定、所得向上を目指してまいります。

JA紀州柑橘部会 設立総会



左から副部会長 川口さん、部会長 鳥居さん、副部会長 山本さん、会計 尾崎さん

JA紀州柑橘部会 設立総会



県1JA合併が実現へ

令和6年6月22日(土)、各JAの通常総代会において合併および関連議案が承認され、令和7年4月1日をもって県1JA「和歌山県農業協同組合」が発足することとなりました。

「県1JA」は、奈良県、香川県、沖縄県、島根県、山口県、宮崎県に次ぐ7例目となり、平成27年開催の第28回和歌山県JA大会において「機能・組織体制のあり方について、合併構想も含めて検討する」旨の決議を起点として、9年に亘る協議を経て合併が実現することとなりました。

本県JAグループは、これまでも「農業所得の向上」「農業生産の拡大」「地域の活性化」を基本目標とする自己改革に取り組んできましたが、農業生産基盤の脆弱化や人口減少・高齢化の進行等による地域社会・経済の疲弊、地域の活力低下のさらなる深刻化が懸念されます。そのような中であっても、将来にわたり本県農業の振興と地域の活性化に貢献していくため、合併により盤石な経営基盤を確立し、

①果樹・野菜・花きを中心とする全国有数の販売高と知名度を活かした品目間・産地間リレーなど「オール和歌山」での販売強化による「魅力ある力強い農業の実現」

②専門知識の高い品目専門指導員の配置や営農指導員の増員等を通じた「販売高600億円を誇る果樹・園芸産地の堅持」

による、農業所得の向上と農業生産の拡大に全力で取り組むとともに、総合事業や協同活動を通じた「地域の活性化への貢献」を目指します。

合併の概要

【合併期日】

令和7年4月1日

【新JAの名称】

和歌山県農業協同組合

【合併の形式】

合併して新組合を設立し、被合併組合は解散します。

【事務所の所在地】

本店は和歌山県JAビルに遷ります。

【合併するJA】

わかやま農業協同組合、ながみね農業協同組合、紀の里農業協同組合、紀北川上農業協同組合、ありだ農業協同組合、紀州農業協同組合、紀南農業協同組合、みくまの農業協同組合

※中央会・連合会の機能承継について

①JA和歌山県農

合併日から1年以内に包括承継します。

②JA和歌山信連、JA和歌山中央会

合併当初は効率化信連、簡素な中央会として存置しますが、一定期間経過後（概ね3～5年後）に、存置した機能をきめ包括承継します。

③JA共済連

全国組織であり包括承継できないため、県本部を存置し、引き続き必要な機能を発揮します。

新JAの規模

貯金残高	1兆8,334億円（全国4位）
長期共済保有高	3兆1,116億円（全国5位）
購買品取扱高	305億円（全国4位）
販売品取扱高	560億円（全国4位）
組合員数	192,248人（全国3位）
職員数	2,513人（全国4位）

※各規模は&JAの令和5年度決算の合算であり、連合会は含まない

※全国順位は令和4年度の全国の総合JAと比較した場合の順位



6月4日、合併契約調印式の様子

新JAの目指す方向と主な取組事項

農業を基軸に地域に根ざした協同組合として、盤石な経営基盤のもと、農業所得の向上と農業生産の拡大に全力で取り組むとともに、組合員による協同活動と総合事業等を通じて、地域の活性化に貢献します。

(1) 魅力ある力強い農業の実現

販売力と仕入れを強化することで農業所得の向上に努め、次世代の担い手にとって「魅力ある力強い農業」を実現します。

- 品目間リレーや産地間リレー等により、さらなる有利販売を目指します
- 生産者の合意のもと、柑橘、柿、梅など12品目の県域一元販売・一体販売に向けた検討・協議をすすめます
- 肥料・農薬は、主要品目の対策価格を設定するとともに、銘柄集約や重点品目設定など結集による仕入機能強化に取り組みます
- 多様化するニーズに応じて、低コスト・労力軽減資材や安定・高品質生産に資する商品提案を行います

(2) 果樹・園芸産地の堅持

全国トップクラスの生産量を誇る果樹産地と特色ある園芸産地を堅持します。

- 新規就農者の総合窓口として「担い手サポートセンター」を設置し、農業者の育成・確保に取り組みます
- 50億円の積立金を創設し、年間5億円を上限とした「農業振興支援制度」にて生産者支援を行います
- 果樹（常緑・落葉）、水稲・野菜、花き・花木の専門知識の高い「品目専門指導員」を配置します
- 営農指導員を概ね20人増員し、出向く体制を充実・強化します

(3) 地域の活性化への貢献

総合事業や協同活動の展開を通じて、生活インフラの一翼を担うとともに、地域の活性化に貢献します。

- Aコープは、「運堂の一体化」を進め、仕入機能強化と店舗運堂力の高位平準化等を図ります
- 需要に即した移動購買（販売）車の運用により、買い物不便地域の生活インフラ機能の一翼を担います
- 組合員の拠り所となる支店づくりに向け、支店等における協同活動を充実します
- 高齢者の見守り活動、環境や街の景観保全活動、農福連携など地域社会への貢献活動に取り組みます

(4) 地域に根ざしたJA運堂

地域本部の設置・運堂等を通じ、組合員の意思反映に努めるとともに、地域に根ざしたJA運堂を行います。

- 県内8地域（現在のJA単位）に地域本部を設置し、組合員対応や意思反映等の機能を担うほか、支店や営農センター等を統括し、地域における事業活動や協同活動・組織活動を推進・支援します
- 総代会に加え、総代懇談会、地域運堂委員会・支店運堂委員会の設置・運堂、組合員組織活動や日常の訪問活動などにより組合員との対話を徹底・強化し、地域の多様な組合員の声をJA運堂に反映します

(5) 盤石な経営基盤の確立

機能・体制の充実・強化等により収益性を高めるとともに、重複機能の集約等による合理化・効率化を通じて、農業の振興と地域の活性化に貢献できる盤石な経営基盤を確立します。

- JAの将来像や組織・事業・経営のあり方について、役員・組合員で共有するとともに、その実現に向けた経営戦略、中期計画等を策定します
- 事業モデルの転換、新規事業開拓、各部門・地域本部と連携した経営改善への取り組み等を通じ、盤石な経営基盤と安定した経営を実現します



JA 紀州女性会 ちゃぐりんフェスタ in 大阪

8月3日、女性会員とその家族（小学生）を対象としたちゃぐりんフェスタを開催し、15組（31人）の参加がありました。

はじめに、大阪市中央卸売市場で視察研修を行いました。大阪中央青果（株）の職員の方々に市場内の見学の他、野菜・果樹の流通についても説明していただきました。また、見学中には競りをしているところも、見ることで参加された皆さまは圧倒されている様子でした。

午後からは日本最高峰の笑いが集まるなんばグランド花月で吉本新喜劇を鑑賞し、楽しい時間を過ごしました。

JA 紀州女性会では、地域の特産品を知っていただき農業に親しみを持っていただけるようちゃぐりんフェスタを開催しています。ご参加いただいたお子さまには「食」と「農」を学べるちゃぐりん誌も配布しており、後日感想文を提出していただきました。



A コープ5 店舗で『子ども店長』が笑顔で接客！

7月下旬から8月中旬にかけてA コープ5 店舗で夏休み期間を利用し、各店舗近隣に住む小学校3～6年生を対象に『子ども店長』を募集しました。たくさんの応募の中から5人を受け入れ、接客、レジ打ち、商品の陳列、店内放送などの仕事をさせていただきました。

参加した子ども店長は「商品の陳列など難しい仕事もあったけど楽しかったです」などと笑顔で話してくれました。

JA 紀州ではこのような取り組みを通じ、地域住民との繋がり強化、地域に密着した店舗づくりを目指しています。



Aコープひだか



Aコープいなみ



Aコープかわべ



Aコープゆら



Aコープみなべ

おやこの食育教室

7月30日に美浜町、8月1日に日高町でおやこの食育教室が開催され、JA 紀州からも食材提供や野菜に関する学習、収穫体験のお手伝いを行いました。

当日は各町のミニトマト生産者にご協力いただき、収穫体験を行いました。はじめに、園主さんから収穫方法等の説明があり、その後、実際にミニトマトの収穫に挑戦。子どもたちは「家族の分もとってあげる」「食べるのが楽しみ」などと口にしなが楽しんでいました。

収穫体験の後は、JAの職員より紙芝居を使用した野菜に関するクイズを出題。親子で相談しながら答えたりと盛り上がりました。最後には食生活改善推進協議会と女性会による調理実習が行われました。



遊花イベント in 道の駅 四季の郷公園

8月4日、和歌山市にある道の駅 四季の郷公園とのコラボレーションイベントで子どもたちの夏休みの宿題に合わせ、遊花(あそばな)教室を開催しました。遊花教室を開催するのは今回で3回目。需要期以降のスターチスの活用法をPRする取り組みとして、ワークショップを実施し、今回は、10組(約30人)が参加されました。

はじめに、JAの職員より管内がスターチスの生産量が日本一であることを紹介し、その後、作業の進め方などの説明を行いました。参加された方々はJA職員からアドバイスを受けながら吸水スポンジ(オアシス)に好きな絵を描いたり型取ったりと様々な方法でアート作りに挑戦。ドライフラワーにしたスターチスのガク部分を差し込み、作品を完成させました。

参加された方々は「夏休みの宿題が出来た」「こんな作品を出すのは私だけ!みんなびっくりするだろうな」などと話しながら遊花(あそばな)教室を楽しんでいただけました。



マネー教室 ~君も名探偵! お金のナゾを解き明かせ!!~

8月7日、アグリセンターみなべでマネー教室を開催しました。今年は近年のキャッシュレス社会の拡がりによる様々な問題点や注意すべきことを中心に紹介。管内の小学生56人の参加がありました。

同日は大阪府でファイナンシャルプランナーとして活躍する金原 直輝氏を講師にお迎えし、クイズを交えながら楽しく学習しました。授業では新紙幣や硬貨に関する紹介や働くことの大切さ、お金を稼ぐことの意味など、寸劇を通じて面白おかしく教えていただきました。会場は子どもたちの活発な意見や笑い声に包まれ、大いに盛り上がりました。また、授業の後は、Aコープみなべ店でお買い物チャレンジ。税込み価格と税抜き価格を見て悩みながらも、無事お買い物を終えることが出来ました。

JA 紀州では将来を担う地域の子どもたちにお金の大切さを学んでいただくきっかけづくりとして毎年、マネー教室を開催しています。今後もこのような活動を通じて、地域貢献活動に取り組んでまいります。



御坊営農販売センターの湯川指導員が最優秀賞！

8月5日、JAビルで営農指導員表彰制度 成果発表大会が開催されました。大会では県内7JAの営農指導員が営農指導の内容や成果などを発表。JA 紀州からは御坊営農販売センターの湯川美佐指導員が【業務の見直しと“JA 紀州ピーマン”産地の振興について】を発表し、見事最優秀賞に輝きました。

近年、JA 紀州のピーマンは東京市場や有名百貨店にも販路拡大され、市場や消費者からの評価も高くなっていますが、燃油価格の高騰や難防除害虫の大量発生等が部会全体の大きな課題となっています。湯川指導員は現場に出向く時間を増やしたいという思いから上司に業務の見直しを提案。指導時間を確保の上、部会員とともに保温省エネ対策と難防除害虫対策に取り組みました。先輩指導員から保温省エネ対策を引き継ぎながら燃料使用量を削減、害虫対策では土着天敵を利用することで農薬散布回数が減り、化学農薬使用量の低減や省力化が期待でき、みどりの食料システム戦略の実現に貢献できることを発表。「今後は高温対策も視野に入れ、更なる経費削減や土着天敵の確保に部会全体で取り組むことに加え、後継者不足への対策や女性部のさらなる活躍できる場を提案できるよう努めたい」と締めくくりました。

最優秀賞に選ばれた湯川指導員は、12月5日に開催される近畿地区JA 営農指導担当者研修会で県代表として発表します。その他の受賞者は次の通り。

優秀賞	中里 成吾さん (JA わかやま)	【白菜の安定生産と持続的発展に向けて】
	尾崎 有佑さん (JA ありだ)	【持続可能な温州ミカンの産地形成を目指して【振興品種ゆら早生の取組み】】
努力賞	菊池 佑彦さん (JA なかみね)	【産地が求める営農指導とは】
	吉田 真理子さん (JA 紀の里)	【キャベツにおける混合堆肥複合肥料の施用試験】
	森 晴紀さん (JA 紀北かわかみ)	【紀州てまり着色対策について】
	田中 大介さん (JA 紀南)	【次世代につなげ！日本一のトルコギキョウ産地へ】



YN26 果実分析を実施

8月9日、日高川営農販売センターでYN26の果実分析を実施しました。管内約130園地から持ち込まれたサンプルの果汁を絞り、専用の分析機で糖度とクエン酸を分析しました。また、8月29日にも2回目の果実分析を実施しこの分析結果をもとに全体の出荷時期を決定し、9月10日に本年度統合した紀州産果場で初産果しました。

YN26は、外観は青いが中の果肉は熟しており、果皮とじょうのう膜が薄いのが特徴。糖度と酸味のバランスが良く、すっきりとした味わいとなっています。



豆部会本部 令和5年度産出荷反省会を開催

7月29日、がいなポートで豆部会本部主催の令和5年度産出荷反省会が大阪中央青果担当者を迎え開催され、各支部役員をはじめJA職員ら合わせて約30人が出席しました。

反省会ではJAの職員より令和5年度産の豆類の生育の報告を行い、その後、大阪中央青果より販売結果の報告があり、JA紀州から出荷する豆類の品質の良さなど、高い評価をいただきました。

反省会の後は令和6年度産に向けて、JAの職員より病害虫対策について呼びかけた他、省力化に向け新たに導入する誘引資材などについても確認しました。



▲誘引資材を確認する様子

中央柑橘部会 令和5年度産中晩柑類出荷反省会

7月30日、中央柑橘部会主催の令和5年度産中晩柑類出荷反省会が農産物加工施設で開催され、部会役員とJAの職員合わせて34人が参加しました。

令和5年度産は天候にも恵まれ品質良好で、収量も多かったことから出荷量、単価ともに前年度産を上回る結果となりました。反省会では、出荷報告の他、紀州選果場稼働に伴う新たな部会設立についての規約(案)の説明や令和6年度産の出荷に向けて、病害虫防除や灌水の徹底など、今後の栽培管理についての確認も行いました。



ミニトマト部会 反省会を実施

7月23日、印南支店でミニトマト部会による令和5年度反省会が開催され、市場4社、部会員50名、JA職員7名が出席しました。

はじめに市場関係者から、生産コスト高騰を受け販売単価を見直したことなど報告がありました。

反省会では、部会員から時期による出荷量の変動や品質等についての意見があり、市場関係者からは「継続的な出荷と品質の安定に力をいれてほしい」、「事前に収量などを把握できると販売しやすいので、タイムリーな情報提供をお願いしたい」など様々な意見が飛び交い、生産コストの高騰や気候変動により従来の栽培方法を見直すべき時期であることや、単価の上昇に伴いさらなる品質の向上に取り組むことなどが今後の課題として明確になりました。



直売所利用会 栽培講習会を開催

7月26日、みなべ堂農販売センターで直売所利用会主催の栽培講習会が開催され、会員約20人の参加がありました。

(株)サカタのタネの田中氏より大根やブロッコリー、玉ねぎなどの秋播き野菜についての講習が行われ、参加者からは栽培方法や品種選定についての質問が飛び交い、有意義な時間となりました。

直売所利用会では年2回、栽培講習会を実施しており、少しでも多く出品し、売り場を充実できるよう努めています。



水稲省力防除方法の説明会を実施

7月30日、いなみ堂農販売センター管内の水稲生産者を対象に、水稲の省力技術として使用できるワイドパンチ豆つぶと、スタークル豆つぶの説明会を印南管内4箇所で開催し、計44名の方が参加されました。

豆つぶ剤はアズキ状の薬剤で田んぼの畦畔から手や、ひしゃく等で散布するため、通常の農薬散布に比べると準備や散布する時間が大幅に短縮できます。

堂農指導員から今年はカメムシの発生が多く斑点米の発生が懸念されることから、ワイドパンチ豆つぶだけでは防除期間が不足すると予想されるため、カメムシとウンカに対して追加でスタークル豆つぶを、散布してもらえようお伝えしました。当日はクミアイ化学工業株式会社より商品の説明だけでなく、実際に散布する事で散布の方法や薬剤に関する説明もしていただき理解を深めていただきました。

参加された方々は熱心に話を聞き、その場でスタークル豆つぶをご購入するなど、充実した説明会になりました。



ニンニク栽培講習会開催

8月9日、ゆら柑橘振興場で日高北部ニンニク部会主催の栽培講習会が開催されました。

令和5年産のニンニクは、暖冬や春先の降雨や低温の影響により小球傾向で品質も悪かったことから、講習会では、管理方法や防除についての的確な情報を配信するので、品質向上に向けて取り組んでほしいと説明しました。また、温暖化の影響で収量が少なくなっているため、部会員からは植え付け時期に関する質問が多く挙がりました。日高北部ニンニク部会では、今後も視察研修や現地検討会等を実施し、高品質生産に努めてまいります。



☑ 総合展示会を開催！

7月26日、県農紀南農機資材事業所で総合展示会を開催しました。

農機具、鳥獣害資材、生活資材を扱う取引業者の協力を得ての開催となり、展示会特別価格での商品販売、また日高地域農地活用協議会による農地貸借相談会も実施しました。

平日の開催でしたが、約350人のご来場があり、大変賑わいました。



スゴタカのブースも多くの人が集まりました

☑ 甲子園球場で「tomato-ume」PRのうちわを配布！

8月7日から9日の3日間、全国高校野球選手権大会に合わせ、甲子園球場前で梅（梅干し）をPRするうちわを観覧客に向けて合計3万枚配布しました。JA 紀州オリジナル商品の【tomato-ume】を大きく告知し、裏面には、熱中症対策として梅（梅干し）の持つ効能や、QR印字にてJA 紀州のECサイト紹介もあわせて行いました。



☑ 印南町で家の光の取材が行われる

8月8日、印南町西ノ地で家の光の連載企画『つなく人びと』の取材が行われました。出演者は今年のスマイルハート5月号に出演していただいた赤穂房（ブランドミニトマト）を生産する西山さん。今回はご夫婦での出演となります。

当日は絶好の撮影日和。園地で撮影が行われた後、西山さんご夫婦に密着インタビューが行われました。取材された記事は10月上旬に発行される家の光11月号に掲載されます。



☑ 全職員対象のコンプライアンス・人権研修を実施

8月に計4日間、本店、アグリセンターみなべ、アグリセンターひだかで全職員を対象に研修を実施しました。

コンプライアンス研修では、全国の不祥事発生状況をふまえ、JA紀州のコンプライアンス態勢、個人情報管理の徹底、独占禁止法の指針などについて確認したほか、今回はインサイダー取引規制を取り上げ、日常業務におけるインサイダー取引の認識を深めました。

人権研修ではDVDを視聴し、発達障害の特性や災害時におけるマイノリティの人権について学びました。



☑ Aコープかわべ産直部会 お盆の全品2割引イベント開催

8月12日、Aコープかわべ産直部会は、産直コーナーにて全品2割引のイベントを開催しました。店内にはお盆商材、花、野菜などが並び、暑い中たくさんのお客さんのご来店がありました。

次回は年末！12月29日に開催予定です。



☑ JA 紀州女性会 合併10周年旅行 in 長野県

7月29日、30日の2日間、JA紀州合併10周年に合わせ、記念旅行を開催しました。JA紀州女性会独自で企画した全体旅行は今回が初めて。女性会員76人の参加がありました。

1日目は重要伝統的建造物群保存地区に選定されている妻籠宿を訪れ、語り部による地域の歴史などの説明を聞きながら古い町並み散策を楽しみました。2日目は南信州代表の寺 元善光寺で暗所を歩くお戒壇めぐりを体験し、非日常を味わいました。他にも、懐かしの学校での授業体験やJAみなみ信州りんごの里での視察に加え、南信州を代表する美人の湯 屋神温泉でリフレッシュ。ブロックの垣根を超えた全体旅行で仲間との交流も深まり、充実した2日間となりました。

JA紀州女性会では、地域住民にも楽しんでいただけるイベントとして、防災講習会やくのいちフェスティバルを予定しています。今後も女性の力で団結し、地域活性化に取り組んでまいります。



第2回講座 男性講座「粹」くらし道場

使うほどに味が出る。レザークラフト体験

8月6日、岸和田市でleather craft HandmadeShop Milleを営む谷川 千恵子氏を

講師にお迎えし、コインケースとキーホルダー作りにチャレンジしました。自分好みのレザーを選び、刻印やスタンプでデザインします。最後には生地を縫い合わせて作品を仕上げました。細かい作業が多く、苦戦されていましたが、先生のアドバイスやサポートのもと、世界に一つだけの自分に似合う素敵な革小物が完成しました。





梅園管理について

○元肥（9月）

来年の貯蔵養分を蓄積するための重要な時期です。この時期に施用した肥料は、翌年の果実・葉・新梢、根等に利用されます。

○接木（9月～10月下旬）

【穂木】
20年以上の樹で、毎年結実良好な樹より、30cm程度の充実した枝を採穂しましょう。

【台木】

接木しやすいように下枝を除去し

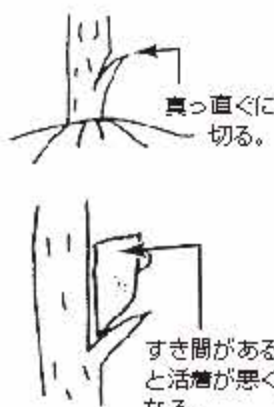
てください。接木する3日前に十分灌水しましょう。（活着率の向上）

①穂木の切り方



真直ぐに切る。

②台木の切り方

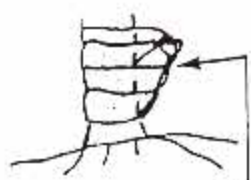


真直ぐに切る。

③接木

すき間があると活着が悪くなる。

④テープ（メテール）を巻く・芽の上は1重に巻く



穂木の根元を3回以上回く巻く。
芽の上は1重に巻く。

接木後の管理

・10日位して、穂木が茶褐色に変色していたら、再度接木してください。

・活着したら、12月末～1月末までに接木部より上で剪定して、苗床へ移植してください。

○クビアカツヤカミキリ

クビアカツヤカミキリの成虫は、5月下旬頃から8月に発生しウメ、モモ、スモモ・サクラ等のバラ科作物に産卵し、孵化した幼虫が加害します。

産地を守るためには、早期発見・早期対策が重要ですので、収穫終了後でも一人一人が自分の園地を確認し、怪しいフラス・幼虫・成虫を発見した場合は、営農指導員に必ずご連絡ください。

○モモヒメヨコバイ

ヨコバイはの発生は収穫終了後から落葉時期まで見られます。葉が吸汁されることで黄化し最終的に早期落葉します。これにより秋の貯蔵養分量が低下し、樹勢低下や次年度の開花・新芽伸長・果実肥大等に悪影響を及ぼす可能性があります。アクトラ顆粒水溶性（200倍）/収穫7日前まで/2回以内）又はモスビラン顆粒水溶性（200倍）/収穫前日まで/3回以内）を散布してください。

*夏に植床にビニールを掛け、太陽熱消毒を実施してください。

*定植時に苗木に、フロンサイドSC（50倍）を1本当たり50～100ml土壌灌注してください。

○干ばつ対策

梅は浅根性と言われ、細根の80%は地表面から20cmまでに分布しているため、高温乾燥が続くと細根が枯れ樹勢の低下につながります。乾燥する前に、敷き草、堆肥等で水分の蒸散を防ぎ、灌水のできるところは早めに灌水してください。

灌水は地温の低い朝方に実施してください。

乾燥が続く場合は、1週間ごとに1樹当たり100リットルの灌水を行いまししょう。

○緑肥作目の播種

園地の土壌流亡、有機物の補給、敷き草による土壌の乾燥防止、地温の寒暖の差を少なくする等の効果が期待できます。

（品種）

ヘアリーベッチ・イタリアンライグラス・ナギナタガヤ・ライ麦など

（播種適期）9月下旬～10月

*降雨前に播いてください。

○白紋羽病予防

*枯れた樹の根は、掘り上げ園外に出しましょう。

○強風・台風対策

風の影響を受ける園では、防風樹や防風ネット等で、強風対策をしましょう。また幼木は、根が少ないため倒伏しやすくなっていますので、支柱等で固定してください。もし、倒れた場合は、根を切らないようにし土を入れ、休眠期におこしてください。



○極早生みかんの収穫前の腐敗防止剤散布

いよいよ極早生みかんの収穫が始まります。収穫の前日までに腐敗防止剤の混用散布を行ってください。

また、収穫が長期にわたる場合、秋雨によって効力が低下する場合がありますので、農薬は使用回数制限内で再度散布を行ってください。

- ・腐敗防止剤ベフラン液剤25(200倍)／収穫前日まで／3回以内)
- ・ベンレート水和剤(400倍)／収穫前日まで／4回以内)

○病害虫防除

秋雨の降雨状況によっては黒点病の防除としてナティーボフロアブル(150倍)／収穫前日まで／3回以内)を散布してください。但し、極早生については収穫前日数や使用回数には、注意してください。

また台風等の強風により、かいよう病が感染する場合があります。かいよう病についてはICボルドー66D(80倍)にアビオンーE100倍を加用し散布すると共に罹病枝や葉の剪除にも努めてください。(ボルドー剤は高温多湿時の散布に注意してください。)

また、ICボルドーは台風襲来後よりも、台風襲来前のほうが、予防効果が高いので台風襲来前の散布がおすすめです。

本年度は春先からのカメムシの発生、被害が多発しております。例年以上にカメムシの発生に注意してください。

カメムシ発生園では、スタークル／アルバリン顆粒水溶液(200倍)／収穫前日まで／3回以内)やテルスターフロアブル(500倍)／収穫前日まで／3回以内)を散布してください。

○仕上げ摘果

近年、秋期に雨が多くなっています。特に早生みかん、中生みかんでは仕上げ摘果に重点を置く、後期重点摘果が品質を保つ手段となります。

9月は早生、中生について仕上げ摘果の時期です。果実の成り具合により摘果程度が異なりますが、小玉果、奇形果、傷果、病害虫被害果等を摘果し最終的にすべての果実が下を向いているのが理想です。

なお、着果量の少ない樹では大玉果になっても摘果せず秋芽の発生がしなくなる10月中旬以降まで遅らせてください。

○中晩相の秋肥施用

果実肥大、貯蔵性向上、樹勢維持回復のため柑橘施肥基準を参考に施肥してください。

○台風対策

9月は台風が多い時期ですので樹へ支柱や誘引、防風ネットの点検、園地の排水対策、マルチシートの重石などの対策を実施し備えてください。

○浮き皮軽減にフィガロン乳剤の散布

着果の少ない樹は浮き皮になりやすいためフィガロン乳剤を第1回目は産尻期、第2回目は産尻期の約2週間後に300倍で散布を行ってください。(立木人全面散布)

液肥のヒーロー100倍を混用すると樹勢を維持します。



○雑草対策

ホタルイやクログワイ、キシユウスズメノヒエ等の難除雑草が多い水田では、稲刈り後(雑草が切ワラの上に発生してから)にラウンドアップマックスロード又は、タッチダウンIQ 50倍を散布して、次年度対策に努めましょう。

ただし、畦畔や法面への散布は降雨の影響で崩れる恐れがあるため避けてください。

○イネ縞葉枯病・鳥獣害対策

稲刈り後の株から出てくる穂をそのままの状態では放置しておく、



♈ 牡羊座 3/21 - 4/19

【全株選】対人風が活性化。新しい風が吹いてくる予感があります。柔軟な姿勢がチャンスを生かす鍵。短気は禁物
【地味選】消化の良い食べ物で胃腸をいたわって◎【幸運を呼ぶ食べ物】エノキタケ

蒴果枯病（ウイルス病）の発生源となります。また、スズメやイノシシ、サル等に餌を与えることとなり鳥獣被害が拡大することがあります。イネ蒴果枯病及び鳥獣害対策のために、できるだけ収穫後は、耕耘するようにしてください。



野菜

●豆類

○植付け準備

- ①圃場は出来るだけ深く耕運し、植付けまで数回行ってください。
- ②また、耕運する場合は、圃場全体が適湿の状態で行いましょう。加湿の状態では行わないでください。
- ③畝は高畝にし、排水対策を行ってください。

○播種時期

・注意点

- ①植穴にたっぷり灌水した後、播種してください。
- ②高温時期の播種は、発芽不良が

発生しやすいのでご注意ください。

- ③マルチの種類により地温に差が生じますので、立地条件や播種時期に合ったマルチを使用してください。

○降雨後の対策

抑制栽培の豆類は、降雨後に急激に温度が上がると、高温障害が発生しやすくなりますので薬剤防除を実施してください。

○薬剤防除

アブラムシ類・アザミウマ類の防除の為、播種時に薬剤防除を行ってください。

- ・うすい、きぬさや、未成熟そのまま
- 10aあたり3kg / 1回 / 播溝土
- ・さやいんげん
- 10aあたり6kgまで（1株当たり11〜2g） / 植穴土壌混和

・さやいんげん

※特にアブラムシについてはウイルス病を媒介する恐れがある為、防除を徹底してください。

※また、ヨトウムシやアブラムシの発生が確認された場合は初期

防除に努めてください。

防除に努めてください。

●ミニトマト類

定植もピークを過ぎ、本格的な栽培管理が始まりました。

定植初期は灌水等、育苗の延長のつもりで管理を行いましょ。

黄化葉巻病対策

本年度はコナジラミの発生が多くなると予測されているため、黄化葉巻病に注意してください。

予防対策が最も重要となります。ハウス開口部の防虫ネットに破損

している部分がないか再確認するとともに、出入り口ドア開閉の際も十分に注意してください。

薬剤散布

定植時の植穴粒剤施用と共に定期的な薬剤散布を行ってください。

使用薬剤選択に当たっては、マルハナバチの影響日数を確認してください。

草勢管理

各節から発生する側枝を上手に利用し、草勢管理を行ってください。側枝除去のタイムリングは、草勢、気

候等を考慮してください。

大きな側枝を一気に除去すると根痛みの原因となり、その後の生育に悪影響が出る可能性があります。

交配作業

草勢を安定化させる為に、1〜3花房頃まではトマトトーンによる交配作業を実施してください。高温期のトマトトーンは短い間隔かつ薄い倍率（150倍程度）でたっぷりとはかけ、確実に結実させてください。

光の確保

高温対策として使用している遮光（熱）ネットは日々の天候に合わせて開閉し、しっかりとした軸や葉に仕上げるよう努めてください。

●促成ピーマン・ナス

栽培期間中の生育を良くするためには、定植後の水分管理が重要になってきます。定植後の灌水を多く行うと、根の張りが悪く、上根状態になってしまい、草勢の維持管理が難しくなります。畝立て前までに必ず雨に打たせるか十分な灌水を行うことで、土壌水分量

を確保しましょう。尚、定植後は必要な水分のみの灌水にしてください。

定植初期は、根が活着するまでの7～10日間は手灌水を行い、水の量を最小限にするなど、根が底に入るように管理を行ってください。

病害虫防除

【定植前、定植時】

定植前に薬剤散布を行い、発生予防に努めましょう。粘着トラップの設置も効果的です。

促成ピーマンについては、天敵の放飼を予定している圃場は、薬剤の影響日数を考慮し防除散布してください（影響日数30日以上）。薬剤は使用しないでください。

詳しくは営農指導員までお問い合わせください。

●ブロッコリー

根こぶ病対策

オラクル粉剤（10a当たり30kg／全面土壌混和）を施用してください。また、根こぶ病の多発している圃場では、連作を控えてください。

欠乏症対策

苦土欠乏症が発生しても、ひどい欠乏症以外は収穫や収量に大きな影響はありませんが、毎年苦土欠乏症が発生し生育に影響が出ている場合には、硫酸マグネシウム（1袋／10a）を施用してください。「改良緑炎」が特に発生しやすいです。

ホウ素欠乏症につきましては、FTEを10a当たり4kg施肥してください。

「おはよう」についてはホウ素欠乏症が非常に発生しやすいので、必ずFTEを施用してください。

追肥

追肥は2回行います。

【1回目】

生育促進を目的に、活着後に施用してください。

【2回目】

花雷肥大の肥大促進を目的に、頂花雷が見えだした頃に施用してください。

*追肥例（1回目・2回目）
・NK化成40kg（10a当たり）



土寄せ（第一回の追肥時に除草を兼ねて土寄せを行います）
土寄せの目的

- ①倒伏を防止します。
- ②草勢を旺盛にします。
- ③土壌の物理性を改善します。
- ④株元に肥料分を与えます。

排水対策

降雨による根ぐされ防止のため高畦にし、排水対策を徹底してください。

防除

病気では黒腐病や軟腐病、べと病、また害虫ではアオムシ、ヨトウムシ、コナガ等の適期防除に努めましょう。

●キュウリ

9月上旬から定植が始まりました。定植後活着するまでは、株回りに手灌水を行い、5～6枚位の活着を目指してください。完全に活着した後、成長点が1～15枚展開してから徐々に水分を控えるようにしましょう。

主枝は15～16節でピンチし、雌花開花後に少量灌水し肥大を促してください。

下位の4～5節（30cm）の側枝は早めに摘み取り整理し、孫枝を必要に応じて2～3本放任し草勢を維持してください。

摘葉は早い時期から行い、混み合っている部位から摘み取るようにしましょう。

●ニンニク

植付けは、9月下旬から10月上旬にかけて行ってください。株間は15cm程度で3条を基本とし株間は15cm程度としてください。覆土はりん片が見えない程度から3cmぐらいいにしてください。厚すぎると発芽が遅れ不揃いとなる場合がありますので注意してください。また、植付け時に土壌水分が多すぎると練り植えとなり発芽不良、初期成育不良の原因となりますので、排水対策もしておいてください。

植付け後に、土壌が乾燥しすぎると発芽不良となる場合がありますので、灌水し発芽を促すようにしてください。



双子座

5/21～8/21

【全体的】好朝露です。レジャーの子車を立て遊びに行きましよう。華やかなスポットが特にお勧め。健康グッズの購入も吉
【健康】喉の痛みは甘く臭い。早めにケアを 【幸運を呼ぶ食べ物】ブドウ

花き類



栽培初期の灌水、ハウス管理の徹底を心掛け、今後の採花に向けて健全な株作りを行ってください。近年9月の気温が高く、定植初期に高温の環境下で生育することで、株枯れや高温障害が起こる可能性がありますので遮光カーテンの利用や換気対策を十分に行ってください。

●スターチス

株作りのための灌水管理や品種特性に応じた芽の整理を行ってください。草勢の弱い品種は、適宜、芽の整理を行うことで抽苔にかかるストレスを減らし、根張り、株の充実を図ってください。一方で草勢の強い品種の場合、芽の整理を行いすぎることや栄養成長に傾いてしまう場合がありますのでご注意ください。また、病害虫防除については褐紋・褐斑病の予防防除に努め、アブラムシ類、ヨトウムシ類の害虫の発生にも注意し、初期防除に努めてください。

●カスミ草

定植直後は十分な灌水や換気を行い、生育ステージ、採花時期に応じた管理を行ってください。

電照を行う場合、日照時間+電照時間が16時間程度を目安として時間を調整し行ってください。開花時期の電照は花首の伸長につながりますので注意してください。

年内採花分、開花期は電照を控えてください。

年明け採花分、花芽が30cm程になれば灌水を控え、電照については条件に応じて消灯してください。



直売所情報

9月

フレッシュマート特産品直売所からのお知らせ

YN26

極早生みかん YN26 入荷しました！ゆら早生を品種改良した極早生みかん。皮が薄く秋らしい爽やかな味わいが特徴。酸味の中に甘みも感じられ爽やかな味わいとなっています。



9月中旬頃から販売

JOINジュース各種

和歌山県産の柑橘類などを使用したジュース。飲みやすく優しい味に仕上がっていて、小さいお子様にも好評です！



絶賛販売中！

小菊、輪菊、ゆり、リンドウなど花き類

仏花としてよく使われる花き類。秋彼岸に向けて花き類入荷しています！



絶賛販売中！



直売所利用会 新規会員登録募集中！

お問い合わせは、ほんまもんふるさと産地直売所 (☎ 0739-72-1191) フレッシュマート特産品直売所 (☎ 0738-42-1356) までご連絡お願いします。



愛 産 8/22 ~ 7/22

【全休】家族との会話を大切に、かけない会話が幸せを言います。部屋の掃除は念入りに、寝具のクリーニングにツキ
【急休】やけどや急な発熱に気を付けて。適宜休憩を 【幸運を呼ぶ食べ物】クワイ

1日より更にバージョンアップしました。

8

農薬選択画面



9

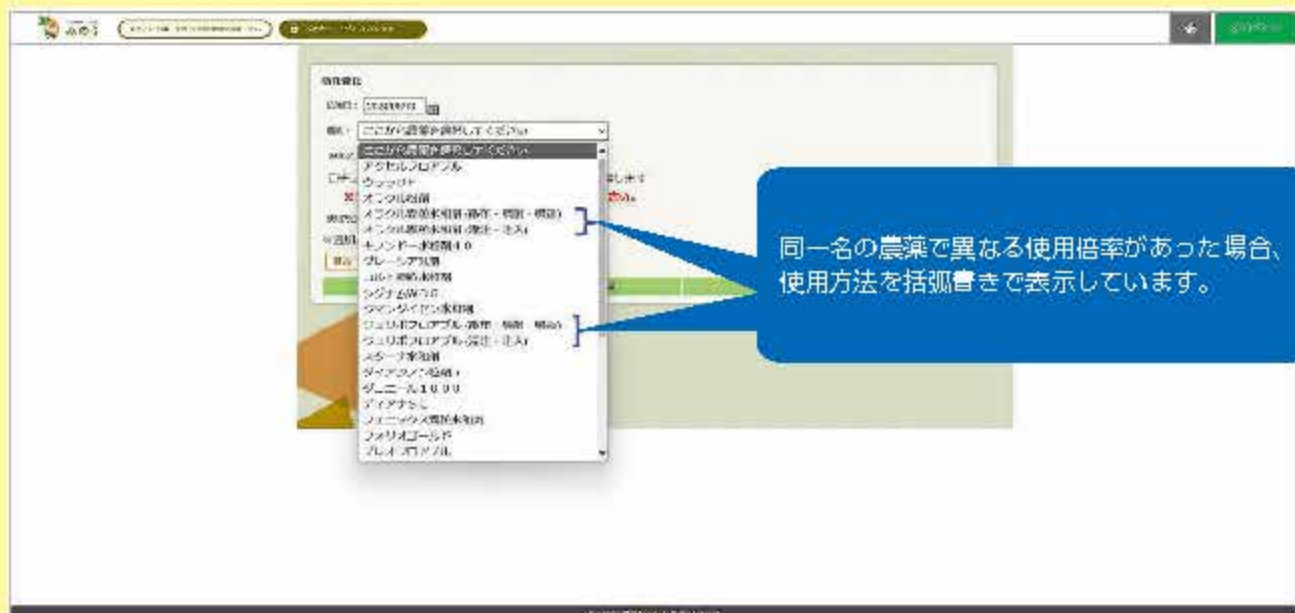
農薬選択
プルダウン



初期の農薬選択プルダウンの内容は、JAの推奨農薬が表示されます。
(画面例では、YN26・温州みかん・八朔甘夏伊予柑の推奨農薬)

すると登録されているすべての農薬が農薬選択プルダウンに表示されます。

同一薬剤で使用方法が異なる薬剤がある場合、
薬剤の後ろに記載している使用方法を確認の上選択し登録してください。



同一名の農薬で異なる使用倍率があった場合、
使用方法を括弧書きで表示しています。



獅子座

7/23~
8/22

【全病】 あれもこれもと気持ちがせきそう。動く前に状況整理を。冷静になればなんてことはありません。優先順位を見極めて
【特病】 生活が不規則にならないように早寝早起きを心がけて 【幸運を呼ぶ食べ物】 カボス

防除履歴登録システム【みのり】が9月

【WEB入力方法改善（防除登録時の複数部会同時入力）画面展開版】

パソコン及びスマートフォン等で防除履歴の登録を希望される方は、以下のQRコードを読み込みID及びパスワードを入力し登録してください。



1 メニュー画面



パソコン及びスマートフォン等で防除履歴の登録をご希望される方は、ID/パスワードを、各首尾販売センターへお問い合わせください。

2 日誌選択画面



3 日誌選択画面（日誌選択後）




現状は部会（品目）選択後に日誌選択ですが、改修後はメニューからの遷移後、日誌（品目）選択よりはじまります。

4 圃場選択画面



5 圃場選択画面（つづき）



6 圃場選択画面（選択後）



7 圃場選択画面（選択後 つづき）



圃場名の後に部会（品目）名が表示されますので、薬剤防除を行った品目の圃場を選択してください。

乙女座

【全体】 運勢は穏やか、やりたいことを始めましょう。速急しないで断定的に発言を。迷ったときは相談すると良いが開けます
【健康】 体に合わない下着は避け、良い姿勢を保って 【幸運】を呼ぶ食べ物【エリンギ】



JAマイカーローン



あなたの想い、咲かせよう。



変動金利
適用金利
年 **1.50%**

取扱期間 2024年6月1日(土)～2024年9月30日(月)

別途保証料が必要となります。



さらに、下記の条件に該当した場合、最大**0.3%**軽減

金利軽減条件

- | | |
|--|-------|
| ①JAにて給与振込ご指定(年金振込、農産物代金振込含む)またはJA住宅ローンご契約 | -0.2% |
| ②JAカードご契約 | -0.2% |
| ③定期積金ご契約 | -0.1% |
| ④JAネットバンクご登録 | -0.1% |
| ⑤ご家族(両親・祖父母)の年金振込、年金予約のご指定(年金予約については本人・配偶者も可とする) | -0.1% |

変動金利
適用金利 年 **1.20%**

お使いみち

※ご利用は、50歳以上65歳以下の方です。

- ◆自動車・バイク(中古車含む)の購入資金 (購入にかかる諸費用も含む)
- ◆運転免許の取得資金
- ◆車検・点検・修理費用
- ◆カーナビ等のカー用品の購入資金
- ◆100万円以内のカーポート設置資金など



JA紀州

徳島支店 TEL.0799-22-7750
 口野川支店 TEL.0798-22-3851
 美濃支店 TEL.0793-22-2794
 柳井支店 TEL.0798-42-0034
 西條出張所 TEL.0793-72-2011

津川支店 TEL.0798-22-3376
 中津川支店 TEL.0798-64-0831
 口高支店 TEL.0798-63-2017
 越前町支店 TEL.0798-43-0303

新井支店 TEL.0799-26-2201
 新井町支店 TEL.0799-78-0226
 由良支店 TEL.0798-85-1101
 津の郷支店 TEL.0799-74-2415

お問い合わせはお近くのJA窓口、または渉外担当者まで

本店ローンセンター **0800-200-7749**

【プランにあわせたおトクなご返済例】

お借入金額200万円・元利均等・変動金利 年1.5%・ご返済期間5年の場合

ボーナス併用(30万円) ボーナス月(年2回)ご返済額
 毎月ご返済額 **29,426円** | **60,677円**

毎月ご返済のみ
 毎月ご返済額 **34,619円**

※あくまでも目安であり、金額を算出するものではありません。
 ※返済額には別途保証料がかかります。
 ※ご借入には別途保証料が必要となります。
 (例)保証料25,000円(借入期間5年・借入金額200万円の場合)
 ※返済条件の変更の際は、手数料がかかる場合がございます。
 ※利率に保証料を適用してあります。



JA紀州ローンセンター職員より

JAマイカーローンは使いみちいろいろ!

新車・中古車の購入資金としてはもちろん、車検・修理費、カー用品費用、さらには免許の取得費用にもご利用可能!マイカーの夢を応援します!最寄りの店舗、またはローンセンターにお問い合わせください。



天秤座

9/23~10/23

【全体運】パワフルに過ごせます。ただ周囲から頼りにされて大変な面も。全力でやっても手が回らないなら早めに脱罪を
 【恋愛運】ストレスを感じたら積極的に気分転換を回しましょう 【幸運を呼ぶ食べ物】ゴボウ

JAからのお願い

JAの出荷用コンテナを自宅・倉庫・園地にてお持ちの方は、速やかに最寄りの営農販売センターまたはJA各選果場、集荷場、倉庫まで返却して下さい。

JAのコンテナは出荷専用(貸し出し)です。

お手数おかけしますが、ご理解、ご協力よろしくお願いいたします。



JA紀州 無料職業紹介所

(農業)

農業で労働力が不足している方!

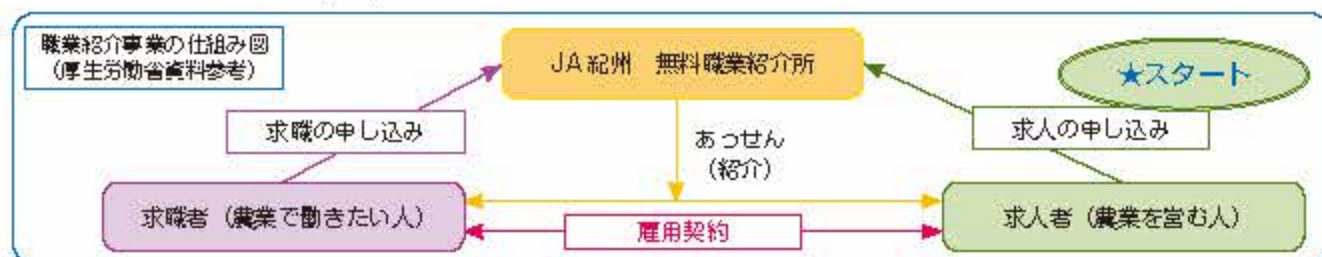


JA紀州無料職業紹介所は無料で組合員からの求人や農業で働きたい方からの求職の申し込みを受け、雇用関係の成立をあっせんするもので、普段の農作業や収穫作業時期などに発生する労働力不足解消をサポートします。

JA紀州の組合員として農業を営む方であれば誰でも求人の申し込みが可能です。

利用を希望する場合、申込書に必要事項を記入しJAに求人の申し込みを行って頂ければ、求人の内容が「JAグループ和歌山求人サイト」や「indeed」、「DOMO! ぼど」に掲載されます。サイトなどを通じて就労を希望する求職者から応募があった場合、JAが求人を出した方に応募のあった求職者をあっせんします。

詳しくは最寄りのJA支店・出張所・営農販売センターまでお問い合わせください。



※ あっせんとは、求人者と求職者との間をとりもって雇用関係の成立が円滑に行われるように第三者として世帯すること。

※ 無料職業紹介所利用にあたり、労働災害保険(労災保険)の加入が必須となります。

労働災害保険の加入手続きは、最寄りの営農販売センターもしくは営農企画課(0738-20-9018)までお問い合わせください。



10/24~11/22

【全付録】上昇編です。難しいと思っていたことも少しずつ進み始めます。諦めずに継続しましょう。買い物にソキ
【読者選】体力向上のチャンス! スポーツも楽しめます 【幸運を呼ぶ食べ物】トウガン



早期受注キャンペーン締切間近！
お買い忘れなく！

コードレス電動
パイプ回転式高枝鋏
スゴタカ 1.7m



ご購入を希望される方は
お近くの JA 店舗まで
受注締切：9月30日

コンプレッサー不要 	ホース・コード不要 	ガソリン不要 	準備時間不要 	脚立不要 	手首への負担
---------------	---------------	------------	------------	----------	------------

クビアカツヤカミキリ対策研修会のご案内

うめ、もも、すもも、さくらを食害するクビアカツヤカミキリの被害が、県内でも広がっており、現在 12 市町（R6 年 8 月末）で被害が確認されています。
被害の拡大防止には、早期の発見と防除対策が重要です。
この研修会では、被害の実態や防除対策を紹介します。
大切な果樹をクビアカツヤカミキリから守るため、どうぞご参加ください。



日 時 令和 6 年 10 月 16 日(水)
13:30 ~ 15:30 (受付 13:00 ~)

場 所 みなべ町生涯学習センター (みなべ町谷口 301-4)

内 容 ・和歌山県内の被害状況と試験研究の取り組み
・県内紀北地域における被害状況と防除対策
・日高地域での被害状況と対策方針

主 催 和歌山県

お問い合わせ 日高振興局農業水産振興課 電話 0738-24-2930

当日は入口で受付を行います。
スムーズにご入場いただくため事前参加登録にご協力ください。
研修会チラシ、申込用紙等についてはお問い合わせください。

射手座 11/23 ~ 12/21 【全米】交友関係が活発化。一緒に頑張れる仲間が見つかりそう。セミナーや趣味の集まりへの参加も吉。落とし物には注意。【他県】運動不足にならないよう小まめに体を動かして。【英語】お呼ぶ漢字物 シメジ

協議事項

- (1) 出資の減口について
- (2) 地域選出理事・監事の選出について



協議の結果、全ての事項が承認されました。



退任者のお知らせ

令和6年8月23日付 ○矢作 弘毅【日高農機施設センター】

支店長・部長 紹介コーナー

紀州 数珠^{じす}つなぎ

美浜支店 寺井 博紀 支店長

10年ぶりに美浜支店に帰ってきました。以前と変わらず皆様方に可愛がっていただけるよう努めてまいりますので、宜しくお願致します。



- 趣味
街ぶら
サイクリング
- 好きな食べ物
特にこれといってありませんが、出されたものは残さず食べるよう心がけています。

直売所出品者紹介

やっぱり、地元産!

みなべ町 ^{いづえ}井上 ^{せつこ}節子さん



出品先

ほんまもん
フレッシュマート

主な出品物

ジャガイモ(デストロイヤー)、ゴーヤ、カボチャなどの季節野菜、観賞用メダカ

近所の方におすそ分けしていたジャガイモの評判が良く、「おいしい!」との声をたくさんいただいたことをきっかけに、

去年の7月頃から直売所への出品を始めました。現在は旦那さんと2人で一年を通して、季節野菜なども出品しています。お客様に喜んでもらえるよう、お手頃な値段での出品を心掛けています。出品している「デストロイヤー」というジャガイモはあまり売っていない品種ですので、是非直売所までお越しください。

出品者募集中!

直売所利用会(ほんまもん・フレッシュマート)
問合せ先：☎0739-72-3664(直売所)

管内各地域の知られざる伝説や役に立つ豆知識を紹介!

龍王神社



アメリカ村で有名な美浜町三尾地区にある龍王神社。その境内には大きなアコウ樹が神々しく生えています。圧倒的な存在感を示しているこのアコウの大樹は推定樹齢約350年で根回りは約10mあり、和歌山県天然記念物にも指定されています。アコウは、アジア東部の亜熱帯植物で、日本では和歌山県南部をはじめ四国南部、九州など温暖な地方に分布しています。


どっしりと根をおろして、龍王神社とともにこの地域を見守ってくれています。

【取材】美浜支店 鈴木 有里子

頭の体操

クロスワードパズル

二重マスの文字をA～Fの順に並べてできる言葉はななに? 出題●ニコリ



■応募方法

右記の記入例を参考に、はがきまたは FAX(0739-32-7140・0739-23-3223)にて応募下さい。
皆様からお寄せいただいたおたより、感想等は広報誌・HP上に掲載させて頂く場合がございます。その際は市町村・イニシャルを使用させていただきます。ご了承下さい。

切手

〒645-0001 和歌山県美浜町美浜1-1

J.A. 紀州

くらしの活動課 行

■ヨコのカギ

- ① 香り高い高級キノコ
- ② 環境問題に世界一で取り組む
- ③ のどの——を覚えて水分を取った
- ④ 財布やスマホを入れます
- ⑤ 表ではありません
- ⑥ レインボートラウトとも呼ばれる魚
- ⑦ 古代人は木の棒と板をすり合わせて行いました
- ⑧ 命を持つものこと
- ⑨ バンガローやロッジより設備が充実しています
- ⑩ 港を示す地図記号はこの形
- ⑪ 奮青、次郎、市田といえば
- ⑫ 地震のときに感じるもの

■タテのカギ

- ① たき火やかまどにくべるもの
- ② 鶯根鳥(かっこんとう)は——菜の一つです
- ③ 建物や壁に囲まれた小さな庭
- ④ 土の中で「ジュー」と鳴く虫
- ⑤ 印刷ではなく——のサイン
- ⑥ 将棋の駒で、表側に動物を表す漢字が入っているもの
- ⑦ ——心と秋の空? それとも女心?
- ⑧ 海水と淡水が混じり合っている湖
- ⑨ アヒルの原種です
- ⑩ 勾玉(まがたま)のような形をした——ナッツ
- ⑪ バンダの好きな遊びの一つ。落ちないか心配
- ⑫ 近頃はセルフで済ませられるスーパーも増えました

正解者の中から抽選で10名の方に、

ゆら早生と野菜の詰め合わせプレゼント!

●締切
9月30日(月)消印有効
当選者の発表は、発送をもって代えさせていただきます。

●先月号の答えは「ツキアカリ」でした



8月号応募総数: 189 通



水瓶座 1/20 ~ 2/18

【全体】 強い風が吹き状況に進展があります。その中で新しい機軸も見えてくるでしょう。ポジティブ思考が古と出ます
【健康】 薬や健康食品は取り過ぎないように用量を守って。【環境】 呼ぶ液体物 クレソール

ふれあい

コーナー

川柳・俳句・短歌募集!

宛先はクロスワードパズルの応募先と同じです。住所・氏名(ペンネーム)、電話番号をお忘れなく! 作品は「川柳・俳句・短歌の区別をご記入ください」。

俳句

ハマユウの たくましい葉が 陽に向かう (P.N) みなちやん
 はらからの 蓋棚鮎の 程淋し (P.N) 蒲公英
 新伝で よめがさきいき 兄あとして (P.N) O・K
 あぜ道に 色鮮やかな 彼岸花 (P.N) 百合
 帰省後の 孫の肩もむ うれし泣き (P.N) O・S

川柳

孫帰る 背中流して あまえるばば (P.N) うまか棒
 良進む 浅つけ胡瓜 おかいさん (P.N) S・T
 我が里は 白馬おろしの 秋の風 (P.N) あきにい)

短歌

ねる前の はみがきだけは 忘れない やさしくみがき (P.N) M・M
 8020

読者からのお便り

☑「楽しい食卓レシピ」を楽しみながら、8月号の「ゴーヤを、砂糖で茹でる」は新発見で早速試してみました。おいしかったですー

☑「ゴーヤは体に良い」と言われていますが、お手です。かき揚げだと食べられそうな気がします。ぜひ作ってみました。

☑最後のページに載っているレシピを参考に、作っています。苦みを消せるのがすごいです。
 (御坊市 K・T)

◎お読みいただきありがとうございます。ゴーヤのレシピについてたくさんのお便り

いただきました。ゴーヤは疲労回復効果があるビタミンCや高血圧予防に役立つカリウムが豊富に含まれていますので、苦み消しのポイントを活かしてぜひ食べてみてくださいー!

☑地震、台風と、天災が続いています。日頃からの備えにくわえてハザードマップなども確認をしておいた方がいいと思わせられました。
 (田辺市 A・M)

◎ハザードマップを確認し、避難経路などを覚えておきたいですね。また、すぐに逃げられるようベッドの横に靴を置いておくの良いコツです。

表紙紹介

日高町萩原

南 陽美ちゃん(4才)
 伊織くん(2才)
 岡 来美ちゃん(7才)
 未采ちゃん(5才)
 季沙ちゃん(3才)
 笠松 理さん(祖父)

今回は敬老の日に合わせて、祖父の理さんにも登場していただいています!

陽美ちゃんは弟想いの優しい子です。体を動かすことが大好きで、鉄棒で前回りができるようになりました。伊織くんは泣き虫で頑固な子です。動物やトミカが大好きで恐竜や動物の名前をたくさん知っています。

来美ちゃん、未采ちゃん、季沙ちゃんの三姉妹はよく3人で歌を歌ったり踊ったり、お絵かきや人形遊びを楽しんでいます。お互い思いやり、助け合い、優しい子に育ってくれています。



お孫さんからご祖母様へのメッセージ
 いつもおいしいお米や野菜を作ってくれてありがとう。長生きしてね!

ご祖母様からお孫さんへのメッセージ
 色々なことに挑戦し、元気に育ってほしいです!

編集後記

皆さんご存じでしょうか? 10月16日は国産消費の日です。国産消費とは「国民が必要としている消費する食料はできるだけその国で生産する」という考え方でJAもこの活動を応援しています。JA 紀州では10月16日の16時より、管内のAコープ5店舗でPR資材や特産品の配布などを行います! 是非お立ち寄りください! (F.H)

星座

【全休】先人の考えに施され出るのがたくさんあります。読書もお勧めです。先輩の意見も参考に、古都探訪にツキ
 【健康】スポーツやウォーキングを楽しんで、脚力が強い【幸運を呼ぶ食べ物】サツマイモ



今月は
ピーマンです

JA紀州のクッキングタイム 楽しい食卓レシピ



レシピ提供
FruitsMucha
新谷 睦子
フルーツカッティング講師
「旬を楽しむアイデア」
をお届けします

ピーマン多めの スパゲッティ



- 材料 (2人前)** 今回は2人前です
- スパゲッティ……………200g
(太い方が下味がつきやすい)
 - ピーマン……………150g(小5個)
 - ベーコンブロック……………100g
 - 人参……………40g(中サイズ3分の1)
 - 干し椎茸……………20g
 - ニンニク……………4片
 - 鷹の爪カットしていないもの……………2本
 - コンソメ……………顆粒大さじ2~3杯
(固形なら3個)
 - 桜エビ乾燥……………5g
 - オリーブオイル……………大さじ3
 - 塩コショウ……………適量
 - 醤油……………適量(最後の味調整用)

作り方 スパゲッティを茹でるときに下味をつける

<食材のカット>

1 ピーマンは縦に細く切る、人参は細い千切り、ベーコンは5mm四方に切る



<スパゲッティを茹でる>

2 スパゲッティは、袋の表示に従って茹でる。茹でるときに、干し椎茸と皮を取ったニンニク、鷹の爪を一緒に入れて、コンソメも加え、ここでスパゲッティに下味をつける。 **茹で汁は捨てずに…**
茹で上がったスパゲッティは、分量外のオリーブオイルを絡めて、麺がくっつかないようにしておく。



3 椎茸とニンニクを取り出す。椎茸は、石づきを取り細い千切りにする。ニンニクは、炒めるときに入れます。



<炒め方>

4 フライパンを温めて、オリーブオイル大さじ3を入れベーコンに焼き色をつける。ニンニクはフォークで潰す。



5 茹で汁 100ccと椎茸、人参、鷹の爪を加えて、塩コショウをする。しんなりしてきたら、ピーマンを入れ、具材が混ざったら、スパゲッティを入れ全体の味をなじませる。



6 ここで、味が薄ければほんの少し醤油を入れて調整する。

7 盛り付けたら、上に乾燥桜エビをトッピングする。

