

スマイルハート

No.125

8

2024 August

志を高く 絆を深く 魅力ある
「農」と「地域」を未来につなぎます



「特集」
第10回

J A 紀州総代会についての
ご意見・ご質問



J A 紀州



公式Facebook



J A 紀州 Instagram



加工直販オンラインショップ



紀州農語

今回ご紹介の作物
〔スターチス〕

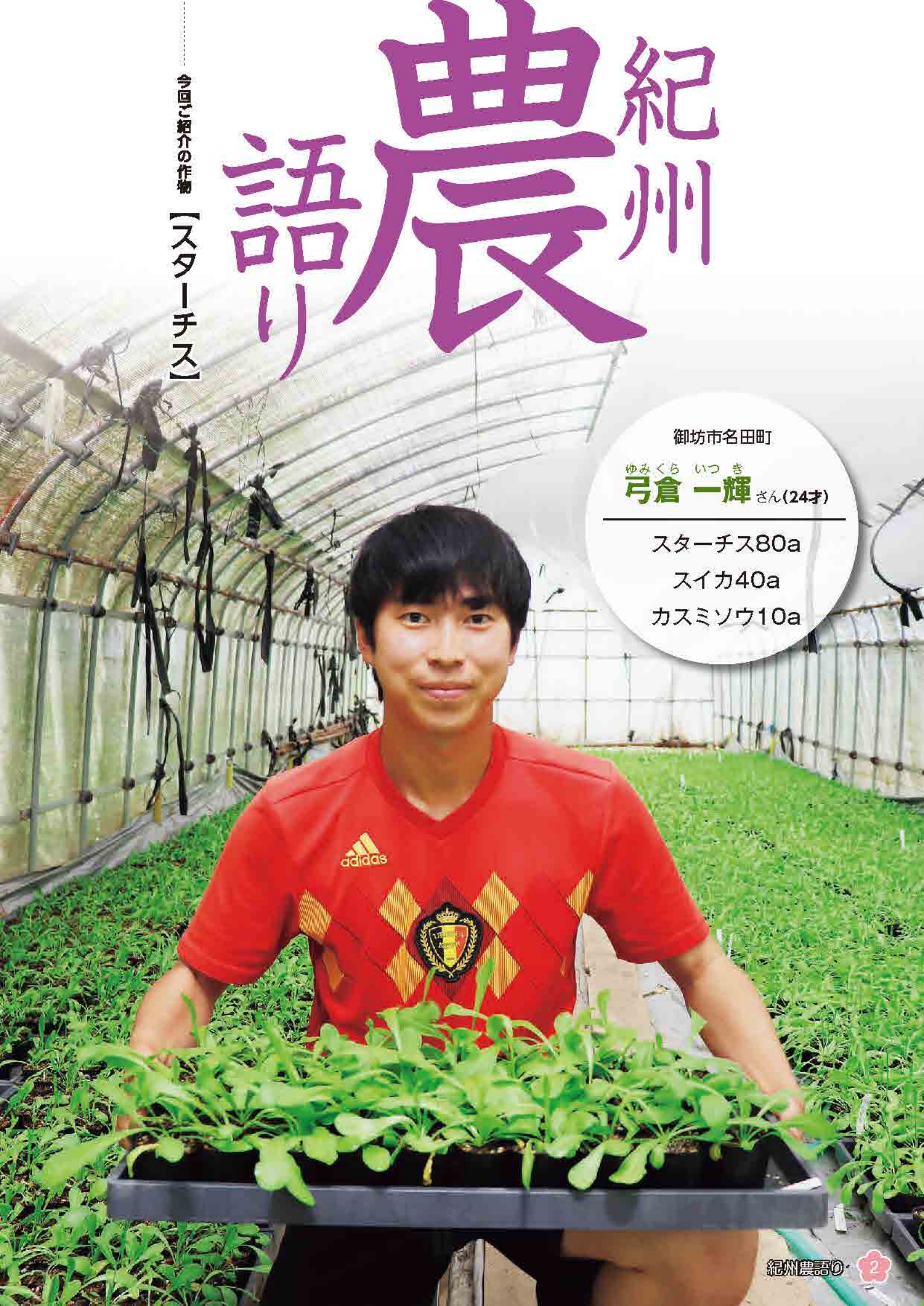
御坊市名田町

ゆみくら いつ き
弓倉 一輝 さん(24才)

スターチス80a

スイカ40a

カスミソウ10a



農業法人での経験を活かして

一輝さんは大学卒業後、鹿児島県の農業法人に就職し、半年間農作業をしつつ農業の経営方法や雇用方法について学びました。そして昨年、地元の特産品で地域を活性化したいという思いから、実家に戻り就農し、父親のもとでスターチスや小玉スイカを栽培しています。一輝さんは農業法人での経験について、「実家が農家ですが、農業の経営や雇用方法など家では学べないことも多くあったので、貴重な経験になったと思います」と振り返り、将来は一人でも農業を経営できるように、学んだことを活かしたいと話してくれました。

実家のやり方に沿って

就農し今年で2年目となる一輝さん



農業に対する思い

話しながら生産に取り組んでいます。

ですが、作業の流れを覚えるのが難しいため、父親のアドバイスや指導のもと日々作業に取り組んでいます。一輝さんの実家では例年、通常より早い8月中旬からスターチスの定植を開始します。早く定植する分、苗の準備や温度調節などが難しくなりますが、早く収穫できるため販売収益の向上に繋げることが出来ます。また苗に関しても、スターチスは通常ポット苗で定植しますが、プラグ苗を購入し自分の家で育苗を行うことでコストカットに取り組んでいます。栽培する品種は例年検討を行っており、JAや種苗会社、農家仲間からおすすみを聞き、栽培方法、収量、需要なども考えて、家族と話し合いながら選定しています。一輝さんは実家でのスターチス、小玉スイカ栽培のほかにも、新たにピーマンの栽培にもチャレンジし、JAの営農指導員と相

一輝さんは、JA紀州青年部と地域の農業者グループである4Hクラブに所属しており、様々な活動に取り組んでいます。このような活動に対し、一輝さんは「地域の生産者や人々と交流するきっかけになっていく」と話します。一輝さんは青年部活動の一環で「母の日参り」のPRを行い、来場者にスターチスの花束を配りました。イベントは開始早々で花束がすぐになくなるほどの大盛況となり、「自分たちが育てたスターチスにたくさんの方が集まり、手に取ってもらって本当にうれしかった」と農業のやりがいにも繋がっていると話してくれました。

また昔から、農業には「キツイ」、「汚い」、「稼げない」の頭文字をとった3Kというイメージがあり、若者の就職選択肢に入りづらい状況が続いています。そんな中一輝さんは、スマート農業が進み、農作業が効率的になっていることに触れ、「かつこいい、感動できる、稼げる、といった新しい3Kを発信していきたい」と話します。SNSを活用し、自分の仕事を発信することを考えている一輝さん。「SNSを通じ、生産者と消費者の交流を活発にし、少しでも多くの若い方に産地や農業の魅力を知っていただき、後継者不足の問題に取り組んでいきたいです」と話してくれました。さらに、「現状維持にとらわれず、耕作放棄地対策や人の雇用についても考え、新たなことにチャレンジしていきたい」と将来の思いを話してくれました。

スマイルハート Contents 2024 August

紀州農語り.....2



特集

第10回 JA紀州通常総代会についてのご意見・ご質問！.....4

トピックス.....5

あぐりガイド.....8

インフォメーション.....12

紀州紹介コーナー.....21

伝説豆知識・クイズ.....22

ふれあいコーナー.....23

表紙紹介.....23

楽しい食卓レシピ.....24

第10回 JA紀州通常総代会についてのご意見・ご質問

6月22日に開催した第10回総代会にて総代の皆さまからいただきました主なご意見・ご質問について報告いたします。

A 技能実習生は、当面は3年間ですが、資格を取り特定技能の方へ移行されますと、5年間在留できます。県下の技能実習生の組合で紹介をしていただき、日本に来る前に面接を行っております。日本語の勉強をして、日本の仕事がある程度こなせるようになってから来ていただいております。

Q 技能実習生は、在留期間が限られていると思いますが、新規の技能実習生はどのような形で募集、配置されるのでしょうか。

Q スマイルハート4月号の人事異動のお知らせに、外国人の方が5名掲載されています。外国人の採用の経緯と、今後の増員の見通しについてお聞かせください。

A 日本人の職員を募集しておりますが、希望される方が非常に少なく、人員不足を補うために、ベトナムの技能実習生の方を採用しております。今後も人員不足の場合は、補充することもあると思いますので、ご理解を賜りたいと思います。

A 計画した当時は、4名増員の予定でしたが、家庭の事情で辞めて行かれる方が多く、募集しても人が少ない状況です。その為、外国人の方を4名採用し、荷受け等の作業をしております。皆さんの期待に応えるよう各事業に取り組みますが、想定以上に職員が減り人員不足となってきました。皆さんのお子さんと、農協へ就職したい方がおられましたら、ご紹介や情報提供をよろしく願います。

Q 令和4年の販売手数料引き上げの説明資料に、販売の職員を4名増員すると書かれていましたが、本当に4名増員したのでしょうか。

A 営業担当者4名を配置させていただきました。紀州管内の主要な品目54品目中8品目を除いては、令和2年度対比で102%以上の単価を達成しております。達成できていない品目につきましても、しっかりと営業活動を行ってまいります。

Q 販売単価を2%向上するとされておりますが、本当に実行できているのでしょうか。説明をお願いします。

A 当初の計画では、昨年並みの105億円の目標としておりましたが、梅が昨年対比で30%程の出荷量の予想となり、梅の目標を10億円下げて、95億円の目標としました。他の品目も出荷量が減少しておりますが、JAに必ず出荷していただいで、目標を達成したいと考えております。

Q 販売事業目標で、梅は今年不作ということで目標金額を下げていますが、豆や果菜類、洋菜類については、昨年度と全く同じ目標金額にされています。野菜農家として、達成できるのか疑問に思います。説明をお願いします。

A 健全性の維持を大前提として、2025年度以降の黒字化を確実なものとするために、2024年度に1兆5,000億円規模の赤字となる可能性があるため、運用内容の改善を行う見通しということを聞いております。また、2024年度については、戦略的に赤字を計上し、2025年度以降は安定した黒字となる見通しであり、自己資本比率は健全な水準が確保されていることから、健全性に問題はないと聞いております。また単協への増資要請の関係ですが、信連と農林中金が検討中であり、これ以上は把握しておりません。

Q 農林中金が今年度1兆5,000億円の損失が出る可能性があり、資本増強として1兆2,000億円、その内5,000億円分を各都道府県の信連に申請するという記事を見ました。実際に申請があるのかと、申請があった場合、JA紀州の財務計画並びに収支計画への影響について、ご回答よろしく願います。

女性会 みはまブロックの椎崎ひろ子さんが優勝！

7月9日、大阪府のアートホテル大阪ベイタワーで近畿地区 JA 女性組織協議会と JA 全国女性組織協議会主催の 2024 年度近畿地区リーダー研修会が開催され、近畿圏内の JA や女性会員等の関係者 194 人が参加しました。研修会の中では女性会員による活動発表があり、和歌山県代表として JA 紀州女性会 みはまブロックの椎崎 ひろ子さんが『私のやる気は無限大∞～ JA・地域・女性会の仲間と共に～』を発表し、見事優勝に輝きました。

椎崎さんは女性会に入会したきっかけや女性会員らと取り組んできた活動や地域の方々の意見を取り入れ実施した『子ども祭り』、耕作放棄地対策として地域、JA と一体となり実施している農業体験など、地域活性化に繋がる取り組みを発表。現在も“さらなる地域活性化に繋がる取り組みを”と目標に突き進む椎崎さんは最後に「女性会は私にとって地域活動への原点。今後も JA、地域の女性会と協力し、今できる事を楽しんでいこう。地域で輝く女性会のこのバトンを受け取ってほしい。今私たちの力、やる気は無限大！」と発表を締めくくりました。

椎崎さんは近畿地方代表として、1月に東京で開催される第70回 JA 全国女性大会に出場します。



後列右から2番目が椎崎さん

tomato-ume の原料 優糖星 を集荷

tomato-ume の原料となる高糖度ミニトマト 優糖星の集荷を畑野集荷場で行いました。7月8日から11日までの4日間で、約5,780kgが集まりました。

糖度8度以上という高糖度ミニトマト 優糖星 の果汁に付け込んだ tomato-ume はデザート感覚で食べることが出来る新感覚の梅干し。幅広い年齢層から人気を集めている tomato-ume はイベント等で販売すると即売になるほどの大人気商品です。

tomato-ume は JA 紀州独自の EC サイトや JA タウンをはじめ、JA 直売所、サービスエリア等でも販売しています。

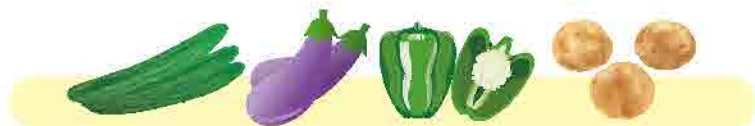
EC サイトはこちらから！→



A コープかわべ産直部会、創業祭に合わせイベントを開催

A コープかわべ産直部会は7月6日、A コープかわべ店の創業祭に合わせ、野菜の詰め放題イベントを開催しました。

当日はキュウリ、ナス、ピーマン、じゃがいもの計4品目の野菜で実施。1回100円と大変お得で多くのお客さまが挑戦され、売り場は大いに賑わいました。



日高北部果樹部会 生産者大会を開催

7月3日、由良町中央公民館で JA 紀州と日高北部果樹部会主催の第7回 JA 紀州日高北部果樹部会生産者大会を開催しました。この大会は、生産者の連携強化や生産意欲向上を図る取り組みとして実施しており、コロナ禍が収まり4年ぶりの開催となりました。

大会では、令和5年産高品質カンキツ生産者の表彰を行い、品目別で7人が表彰されました。その後、新規就農者の武田青空氏、住友化学株式会社、株式会社万果による講演会が行われました。また、仲卸業者である万果の関係者も交えたグループ討議も行われ、お互いの意見や要望について話し合いました。

日高北部果樹部会では、産地の発展を目指すため、JA や由良町と協力し、地域一丸となって取り組んでいます。

★受賞者一覧★

| 品目 | 氏名 |
|---------|----------|
| ゆら早生みかん | 中井 久 さん |
| 早生みかん | 堀内 正幸 さん |
| 中生みかん | 石水 良典 さん |
| 川野甘夏 | 中井健一郎 さん |
| 八朔 | 山中 孝次 さん |
| さつき八朔 | 山下 敦之 さん |
| セミノール | 村上 芳寧 さん |



グループ討議の様子



食農教育支援

JA では、地域の子どもの食農教育を支援しています。営農指導員をはじめJA の職員、青年部員、女性会員などが協力し、お手伝いしています。また、この活動は、JA 共済地域貢献活動に係る助成金を活用しています。

～自然の恵みに感謝する
気持ちを育て～



梅シロップ作り体験

7月10日、印南小学校の家庭科クラブの児童5人を対象に梅シロップ作り体験を実施しました。講師はJA の職員が務め、南高梅の特徴やレシピ紹介のほか、管内が日本一の梅産地であることなど、クイズを交えながら授業を行いました。その後、実際に冷凍梅と氷砂糖を用いてシロップ作りにチャレンジ。子どもたちは冷凍梅と氷砂糖を慎重に入れるなど熱心に取り組んでくれました。JA 紀州では“次世代を担う地域の子どもたちが盛んに生産されている作物に触れることで関心を持ってもらいたい”という思いで食農教育を展開しています。今後もJAらしい『食』と『農』を通じて地域貢献活動に取り組んでまいります。

7月10日、印南小学校の家庭科クラブの児童5人を対象に梅シロップ作り体験を実施しました。講師はJA の職員が務め、南高梅の特徴やレシピ紹介のほか、管内が日本一の梅産地であることなど、クイズを交えながら授業を行いました。その後、実際に冷凍梅と氷砂糖を用いてシロップ作りにチャレンジ。子どもたちは冷凍梅と氷砂糖を慎重に入れるなど熱心に取り組んでくれました。JA 紀州では“次世代を担う地域の子どもたちが盛んに生産されている作物に触れることで関心を持ってもらいたい”という思いで食農教育を展開しています。今後もJAらしい『食』と『農』を通じて地域貢献活動に取り組んでまいります。



ゆらこども園

7月23日 さつまいも苗定植



5歳児15人

3講座 合同開講式を開催！

総勢31人が受講



7月22日、本店にて第9期女性大学ヴィーナス、第7期女性倶楽部パール、第7期男性講座『粋』くらし道場の合同開講式を開催しました。今年は総勢31人が受講します。

開講にあたり芝組合長より「JAでは農産物の販売事業以外にも、様々な事業があります。この講座を通じてJAへの理解を深めていただきたいです」と挨拶がありました。その後、各担当常務よりJAの事業説明を行いました。



第1回講座

特別講演 シンテックストーン『背骨の調律エクササイズ』

特別講演では和歌山県で初めてシンテックストーン『眠れる体づくり』という背骨の調律エクササイズのライセンスを取得されたスポーツインストラクターの中筋 幸代氏を講師にお迎えし、シンテックストーンにチャレンジしました。

シンテックストーンは肩こり、疲れやすさ、背骨の硬さを感じている方にピッタリな新感覚のボディーワークで、人本来の自然な体の連動や心身の伸びやかさを取り戻します。体験後、受講生の方々は「首の可動域が広がった」とすぐに効果を実感された方が多く、驚かれています。講座終了後も、中筋氏に身体の悩みを相談するなど、充実した講座になりました。



令和5年度産スターチス出荷反省会

JA紀州では、令和5年度よりスターチスの一元販売を開始しており、7月17日にスターチス連絡協議会主催の令和5年度産スターチス出荷反省会が開催されました。北海道から広島までの取引市場全29社のほか、協議会役員、和歌山県農、JAの役職員ら合計58人の出席がありました。はじめに、JAから令和5年度産の販売実績、令和5年度産の生育概況を踏まえた課題に対して令和6年度産の対策を報告しました。市場各社からは、情勢報告や産地に対する要望があり、「需要期に品質の良いものを、安定的な出荷をしてくれるので心強い」などと高い評価を受け、「需要期以外も計画的な出荷と産地の情報提供をお願いしたい」などと要望がありました。生産者からも近年のスターチスの需要についてなど多くの質問が飛び交い、次年度につながる活発な意見交換が行われました。





元肥 (9月～10月中旬)

来年の貯蔵養分を蓄積するための重要な時期です。この時期の施用は、主に根に移行後、翌年の果実・葉・新梢・根等に利用されます。施肥量については、各営農指導員にご相談ください。

病害虫防除

○ウメシロカイガラムシ

(9月上旬～中旬) 幼虫発生後

アプロードフロアブル

(100倍／7日前まで／2回以内)

モベントフロアブル

(2000倍／7日前まで／3回以内)

*アプロードフロアブルは残効性が長いので、幼虫発生前に散布しても効果があります。
*農薬の散布は、朝の涼しい時間に散布してください。

○クビアカツヤカミキリ

クビアカツヤカミキリの成虫は、5月下旬頃から8月に発生しウメ・モモ・スモモ・サクラ等のバラ科作物を加害します。
産地を守るためには、早期発見・早期対策が重要ですので、収穫終了後でも一人一人が自分の園地を確認し、怪しいフラス・幼虫・成虫を発見した場合は、営農指導員まで必ずご連絡ください。

○モモヒメヨコバイ

ヨコバイは、落葉時期までいます。葉を吸汁することで黄化し最終的に早期落葉します。これにより秋の貯蔵養分量が低下し、樹勢低下や次年度の開花・新芽伸長・果実肥大等に悪影響を及ぼす可能性があります。対策としてアクタラ顆粒水溶剤(200倍又／収穫7日前まで／2回以内)又はモスピラン顆粒水溶剤(200倍／収穫前日まで／3回以内)を散布してください。

○白紋羽病防除

・枯れた樹の根は、掘り上げ園外に出してください。
・夏に植床にビニールを掛け、太陽熱消毒をしましょう。

・定植時に苗木に、フロンサイドSC(500倍／1本当たり50～100L／収穫後から開花前まで但し、収穫60日前まで／1回)を灌注してください。

○環紋葉枯病

夏期の低温多雨の場合や谷間や通風の悪い園で発生し、葉に灰褐色の輪紋状病斑が生じ早期落葉をおこすので、発生初期にベルクート水和剤(200倍／収穫30日前まで／3回以内)またはトップジンM水和剤(150倍／収穫21日前まで／3回以内)を散布してください。

強風・台風対策

風の影響を受ける園では、防風樹や防風ネット等で、強風対策をしましょう。
また幼木は、根が少なく倒伏しやすいため、支柱等で固定してください。

干ばつ対策

梅は浅根性と言われ、細根の80%は地表面から20cmまでに分布しており、高温乾燥が続くと細根が枯れ樹勢の低下につながります。
乾燥する前に、敷き草、堆肥等で水分の蒸散を防ぎ、灌水してください。



○柑橘類の仕上げ摘果

今年の温州みかんは品種により着果量にバラつきがあるため、粗摘果を控えた園では後期摘果・仕上げ摘果を主体に行ってください。

ゆら早生等の極早生では仕上げ摘果を行ってください。この時期になると果実の重みで下に垂れ下がってきますが垂れ下がっていない果実はこの仕上げで摘果してください。ただし上向きの果実は新芽の発生を抑制するため収穫直前に摘果してください。

早生・中生・晩生・中晩柑類は極端な小玉果や傷果・病害虫被害

病害虫防除指針（柑橘類全般）

| 防除時期 | 対象病害虫 | 薬 剤 | 倍数 | 収穫前日数 ／使用回数 | 備考 |
|--------|-------------------|---|--------------------------|-------------------------------|--|
| 8月下旬 | 黒点病 | ジマンダイセン水和剤 | 400～600倍 600倍 | 30/4(温州) 90/4(晩柑) | <ul style="list-style-type: none"> 極早生については使用前日数に注意する。 YN26にはナティーボフロアブル1,500倍(1/3)を散布する。 |
| | ミカンハダニ ミカンサビダニ | ダブルフェース フロアブル | 2,000倍 | 1/1 | |
| 9月～10月 | 黒点病 | ナティーボフロアブル | 1,500倍 | 1/3 | 降雨状況により散布 |
| | カメムシ類 | スタークル/ アルパリン顆粒水溶剤 | 2,000倍 | 1/3 | 発生に応じて散布 |
| 生育期 | かいよう病 | ムッシュボルドー DF クレフノン加用 又は マイコシールド | 1,000倍 200倍 1,000倍 | — / — 60/2(温州) 30/2(晩柑) | |

※カメムシの発生が異常に多い状況が続いています。今後収穫時期が近づくに連れてカメムシの被害が大きくなることが予想されます。発生が増える前に防除を行ってください。防除にはスタークル／アルパリン顆粒水溶剤（2,000倍／収穫前日まで／3回）やテルスターフロアブル（5,000倍／収穫前日まで／3回）を散布してください。

フィガロンの熟期促進と使用方法（樹勢低下園は除く）

| 品種 | 目的 | 使用時期 | 倍数 | 収穫前日数／使用回数 |
|-------|------|-----------------------------------|--------|------------|
| 温州みかん | 熟期促進 | 2回目 満開70～110日後 (第1回目の散布から20日後) | 3,000倍 | 14/2 |

果の摘果を行ってください。

○水管理

味の良いみかんを作るためには梅雨明けから盆すぎぐらいまで適度な水分ストレスを与えることが重要です。しかしながら過度な土壌乾燥は果実肥大の低下や小玉果、酸高につながりますので葉が巻き始めたら10mm程度の灌水を行ってください。特に幼木は樹の水分保有量が少ないため、こまめに灌水を行うようにしてください。

○品質向上対策（早生・中生のマルチ被覆、フィガロン散布）

早生・中生では8月末までにマルチ被覆を行ってください。なお、被覆前に土壌が極度に乾燥している場合は降雨を入れるか灌水を行ってから被覆してください。また被覆後の過度な乾燥は樹勢低下や酸高を招くので葉水等を行ってください。

○台風対策

8月から9月にかけては台風の襲来が多くなる時期です。マルチ重し石の確認、防風ネットの点検や幼木・高接ぎ樹は支柱や誘引を行って枝が折られないように備えてください。

水稲



○カメムシの防除

近年、カメムシ類による被害が多くなっており、本年はカメムシ類の発生が多く吸汁被害による斑点米の発生が懸念されます。カメムシ類の防除を徹底してください。カメムシの散布防除適期は乳熟初期が基本です。

※カメムシの発生が多い場合は、穂揃期（穂が70～80%出穂した時）と乳熟初期（出穂後10日頃）に防除してください。

○ウンカの防除

ウンカが発生している圃場では、追加で防除が必要となってくる場合があります。スタークル／アルパリン顆粒水溶剤（200倍／収穫7日前まで／3回以内）やスタークル豆つぶ（250～500g／10a／収穫7日前まで／3回以内）を散布し防除に努めてください。

○収穫前の水管理

コンバイン等の作業の都合上、早くから落水する圃場も見受けられ

ます。早期落水や登熟期以降の水不足は粒張りが悪く、胴割れ米などの発生の原因となります。刈り取り予定の1週間〜10日前を目安に落水してください。

○適期刈り取り

収穫時期は米の品質に大きな影響を与えるので、収穫時期を逃さないようにしてください。1穂に緑色粉が10〜15%残っている状態が適期です。刈り遅れを防ぐためには、適期になってから刈り始めるのではなく、天候や面積を考慮して早めに刈り取りを開始し、適期内に刈り取りが終わるようにすることが大切です。

○収穫時期の目安

品種…キヌヒカリ・にじのきらめき・コシヒカリ・ヤマヒカリ・きぬむすめ

出穂期から約35日を目安としてください。

※出穂期：水田全体の約40〜50%が出穂している状態のこと



野菜

●ミニトマト

○黄化葉巻病

黄化葉巻病の発生が問題になっています。

定植前に再度、ハウス周りの除草やハウス開口部に被覆している防虫ネットに破損している部分が無いか確認し張替えや修繕を実施してください。

「コナジラミを「入れない」、「出さない」、「増やさない」を徹底してください。

また定植の際は、コナジラミ対策として薬剤を必ず施用してください。薬剤についてはマルハナバチ導入時期を考慮し選択してください。

○栽培管理

すでに定植がスタートしていません。再度ミニトマト栽培の基本を確認し、1つ1つの作業を丁寧に行ない、高品質なミニトマトの安定生産を目指しましょう。

病害虫については、摘葉や予防的な薬剤散布などで予防対策を講じてください。

○コナジラミ防除薬剤

| 防除薬剤 | 使用量 | 使用回数 | 使用時期 | 使用方法 | ハチ影響日数 |
|----------------|---|------|------------|------|--------|
| ベリマークSC | 25ml/希釈液量10〜20ℓ/400株 (散布液量25〜50ml/株) | 1回 | 育苗期後半〜定植当日 | 灌注 | 1日 |
| フリロツン粒剤 オメガ | 2g/株 | 1回 | 育苗期後半〜定植当日 | 株元散布 | 1日 |

○水分管理

土壌水分や草勢を良く観察し多灌水にならないよう、植物に必要な量で灌水を実施してください。灌水過多は、根張りを抑制しますので気を付けましょう。

日中、高温により葉が萎れる場合には、葉水（散水）で対応してください。

○温度管理

遮熱、遮光ネットを上手に利用し、ハウス内温度を調節してください。ハウス内温度を下げる一つの方法として、夕方のハウス内への散水も効果的です。

○交配作業

初期の生育を安定させるため、1〜3花房目まではトマトトーンによる交配を実施してください。

高温時のトマトトーンは薄い倍数（150倍〜）で短い間隔でたっぷりとかけ、確実に結実させるよう努めてください。



●プロッコリー

○播種

播種は、8月下旬ごろから行ってください。10 aあたり60〜80 ml（約3〜4袋、コート種子は粒数）用意します。播種後は、寒冷紗等で直射日光が当たらないようにしてください。灌水量は本葉が出るまでは控えめにしてください。夕方の灌水は、病気、徒長苗の原因になるので注意してください。もし、夕方灌水する場合は表面が湿る程度にしてください。

生育が進むにつれて、苗を徒長させないように注意してください。（高温時以外は、被覆しないでください）育苗中の害虫には注意し、適宜防除を行ってください。農薬については営農指導員にお尋ねください。

○根こぶ病対策

オラクル粉剤（全面土壌混和30 kg/10 a）を施用してください。石灰窒素を施用する場合は、ガス障害が発生する危険性がありますので、圃場全体に均一に散布し、よく耕耘してください。さらにガス障害回避のため、石灰窒素施用後は10日以上空けて定植を行って

ください。

根こぶ病の多発している圃場では、連作を控えてください。

○欠乏症対策

毎年苦土欠乏症が発生し生育に影響が出ている場合には、硫酸マグネシウム（1袋/10 a）を施用してください。「改良緑炎」が特に発生しやすいです。

過去に、ホウ素欠乏症が発生した圃地につきましては、FTEを10 a当たり4 kg施肥してください。「おはよう」についてはホウ素欠乏症が非常に発生しやすいので、必ずFTEを施用してください。

○湿害対策

プロッコリーは湿害に弱いので対策として、高畝にして排水は十分とってください。

圃場が他であれば、排水の良い土壌に栽培してください。

●ゴーヤ

草勢が低下するとうどんこ病の発生を助長します。草勢を低下させないために肥培管理、土壌水分の管理については十分に注意してください。

病害虫については、ヨトウムシ類、うどんこ病を中心に防除を行ってください。薬剤散布は早朝か、夕方涼しい時間に行ってください。

●ナス

収穫終了時まで草勢が低下しないよう肥培管理に注意してください。また、乾燥には十分注意し定期的に灌水を行ってください。

病害虫については、アザミウマ類、ヨトウムシ類、うどんこ病等を中心に防除を行ってください。薬剤散布は早朝か、夕方涼しい時間に行ってください。



花き類

近年夏の気温が高いこともあり、高温障害や病気による株枯れ、根張りが悪いなどの症状が見られます。防風ネットや遮光ネットを張るなど、換気を十分に行い暑さ対策を行ってください。

●スターチス

近年、定植時の暑さにより、活着不良や根傷みなど初期成育が悪くなっています。ここ数年、発生が多くなっている赤葉や花落ちはこれらの初期の生育不良や根張り不足が原因の一つだと考えられます。根張りが悪いと、少しの環境変化でも、ストレスを感じる事となり、赤葉などの発生につながります。そのため、生育状況や気候に応じたハウスの遮光や灌水管理、品種に応じた芽の整理など適正な管理を行う事で初期生育や根張りを促してください。

病害虫は褐紋病や褐斑病、アブラムシ類、ダニ類、ヨトウムシ類などの発生に注意し初期防除に努めてください。

●カスミノウ

定植初期は水切れを起こさぬよう注意し、ピンチについては葉の肥大や節間伸長を目安に行いますが、品種によっては低節位でのピンチで芽数が取れにくい品種（アルタイル等）があるので注意してください。

台風の基本的な対策

●防風対策

- 支柱や、防風ネットで作物を守ってください。草丈の低い作物は不織布等を掛けるなどして対策してください。草丈の長いゴーヤやミニトマトは、誘引ネットを下ろして寒冷紗を掛けるなどしてください。
- 施設の倒壊を防ぐためハウスバンドをしっかりと締め、ハウスの損傷箇所を補修してください。
- 風の影響を受けやすい場所には物を置かないようにしてください。強風で飛ばされ二次被害が発生する可能性があります。
※強風に耐えられないと予想される場合は被覆しているビニールを除去し、パイプのみにしておけば倒壊を防ぐ可能性が高まります。被覆資材を剥がしたハウスでは加温機を雨風にさらさないようブルーシートなどで被覆してください。

●排水対策

- 水路の清掃と、排水路の整備をしてください。作物が冠水状態にならないようにしてください。また、台風が過ぎた後もほ場にいつまでも水が溜まっていると生育を悪くするので排水対策を行ってください。

●作物保護の予防措置

- 8～9月は台風が必ず上陸すると考え、接近前には登録のある殺菌剤の散布をするなど予防的に防除を行ってください。

台風通過後の対応

●病害対策

- 台風通過後は速やかに防除を行ってください。作物についた泥は殺菌剤を用いて洗い流してください。
※防除薬剤については営農指導員にお問い合わせください。

●倒伏後の対策

- 野菜や花き類では早めに起こして防除を行ってください。ミニトマトやゴーヤ等はネットを引き上げ早めに起こし上げ、病害虫防除を行ってください。特に泥の跳ね上げの部分より病原菌が入り込む可能性が高いので、殺菌を中心に泥を洗い流してください。
- 果樹類では倒伏した樹の根を切らないよう起こし、支柱などで補強してください。また、枝割れを起こした場合は針金やボルトを用いて結合し、傷口に塗布剤を塗って乾燥を防いでください。

●塩害対策

- 雨が少ない台風の場合、潮風が当たった作物が枯れてしまいます。出来る限り早く、たっぷりと真水をかけて除塩してください。
- 果樹類で塩害により落葉してしまった場合は、日焼けや、樹脂病等の防止のため白塗剤の塗布や、樹勢回復のために液肥の散布、樹勢低下抑制のため摘果等を行ってください。
※台風が上陸した際は圃場の様子が気になるとは思いますが、台風が通過するまで絶対に外に出ないようにしてください。台風通過後は安全が確認出来たらうでで被害調査を行ってください。また、台風通過後に被害調査を実施した方で、作物やハウスなどの施設で被害のあった方は営農指導員までご連絡ください。



牡羊座

9/21~
10/4/19

【全体運】 考え事が多そうですが神経質になり過ぎないように。土と触れ合う時間が心を癒やしてくれます。観劇にツキ
【健康運】 家の中の危険箇所をチェックしてけがを防止 【幸運を呼ぶ食べ物】 サトイモ

ハウス加温機事前点検と掃除

◆暖房機は保守管理の不足により能力の低下を招く恐れがあります。

1. 缶体清掃していますか？

A 重油に含まれる不純物が燃焼し、燃焼ガスが多く缶体内に多く堆積すると熱効率の低下やバーナーの不完全燃焼の原因となり、熱効率を維持するためにも年に一度シーズン終了後に缶体の清掃を行いましょう。

2. ノズル交換していますか？

ノズルは高圧で噴射している為、長時間使用しているとノズルが摩耗し、燃焼状態の悪化による燃料の無駄使いや、噴霧量の増加により缶体寿命を損なう恐れがあるので、故障の予防缶体の延命のために、ノズルはシーズン前に交換しましょう。

※ノズル交換の目安 A 重油：約 1000 時間 灯油：約 2000 時間

加温作物については、最低 2 年に 1 回は交換しましょう。

3. 燃料系統の点検

A 重油の不純物がストレーナにつまり、適量の燃料を送らなくなり不着火の原因に繋がるので、ストレーナの清掃をします。

長時間の使用により油タンクに水がたまるので、定期的に水抜きを行います。

若手農業者研修会 開催決定!!!

青年部主催の若手農業者研修会を開催いたします。ご興味のある方はぜひご参加ください。

【日 程】9月13日(金)

【場 所】JA 紀州がいなポート (御坊市名田町上野 1077-8)

【対象者】若手農業者をはじめ、新規就農を検討している JA 紀州管内の

18 ~ 45 歳の男性の方

【内容・時間】無料

○鳥獣害研修会 (イノシシ・シカ) 13:30 ~

○害虫研修会 (クビアカツヤカミキリ・カメムシ類・

コナジラミ類・ハダニ類など) 14:40 ~



※研修会の内容は変更する場合がございます。

お申し込みは
こちらのQRコードから

お問い合わせ

JA 紀州営農指導課 ☎ 0738-20-9026 (担当:中井) までお願いいたします。



補助事業のご案内

令和7年度に実施予定の補助事業のご要望について、取りまとめを行います。

県補助事業の利用を希望される方は、最寄りの営農販売センターに備え付けの【令和7年度事業申込書】をご記入のうえ、ご提出ください。

なお、ご不明な点やご質問がございましたら、各営農販売センターにご相談ください。

県補助事業【参考：令和6年度事業の主たる内容のみ記載】

| 野菜花き産地強化事業（野菜・花き） | | | |
|--------------------------------|--|---|--|
| 補助 | 内容 | | 条件等 |
| 和歌山県 | <ul style="list-style-type: none"> 環境モニタリング装置、炭酸ガス発生装置、環境制御装置、播種機、定植機 肥料施肥機、選別機、高設栽培装置、自動換気装置等 ハウスの高度化（耐風性、耐暑性ハウス）、育苗施設 自動カーテン装置、多段式サーモ、ヒートポンプ、加温機（温度のモニタリングと多段制御を組み合わせる場合）等 | | 補助率：1/3 以内 ※市町による上乘せ支援があります。 |
| ＜果樹＞次世代につなぐ果樹産地づくり事業 ※補助率1/3以内 | | | |
| 補助 | 対策区分 | 内容 | 条件等 |
| 和歌山県 | 超省力化栽培の推進 | ・スマート農機の導入 | 防除用ドローン等 |
| | 戦略品種への改植 | ・改植（みかん：YN26、ゆら早生、田口早生、きゅうぎ、植美、あおさん）（うめ：NK14、露茜、星秀） | 苗木は県内種苗業者からの購入に限る |
| | 生産基盤の強化 | <ul style="list-style-type: none"> 小規模園地整備（園内道、排水路等）など 堆肥散布機、節水型かん水施設など ハウスの高度化（梅干ハウス含む） | 傾斜地については単軌道（モノラック）の新設・延長・機能向上も可 ※但し、国庫補助事業で、単軌道が対象にならない場合のみ補助対象 |
| 申 込 切 日（県事業） | | 提 出 先 | |
| 令和6年8月30日[金] | | 最寄りの営農販売センター | |

※県の方針により、令和7年度の補助内容が変更される可能性があります。

国庫補助事業内容

| 果樹経営支援対策事業・果樹先導的取組支援事業 | |
|------------------------|---|
| 補助 | 内容 |
| 国 | <p>令和7年度事業の募集については、9月以降に折込広告等にてお知らせいたします。</p> <p>改植・新植は実施面積に対して定額補助</p> <p>小規模園地整備、用水・かん水設備、単軌道（モノラック）などは補助率1/2以内</p> |



双子座

5/21~5/21

【全体運】月惑うことがあって当たり前。不測の事態が生じたときこそ落ち着いて。あなたの冷静さが事態を鎮静化させます
【健康運】おいしいものもほどほどに。野菜多めでバランス良く。【幸運を呼ぶ食べ物】ナメコ

和歌山県からの**重要なお知らせ** (特になし・りんご生産者の皆様へ)

かしょうびょう

火傷病の発生防止及び来季生産に万全を期すためのお願いです

●火傷病 (かしょうびょう) について



特徴的な症状：葉や枝が火にあぶられたような症状



●農林水産省は中国における火傷病の発生を確認したため、令和5年8月30日から中国産なし・りんごの花粉等の輸入を停止しました。

●日本では未発生ですが、有効な防除方法はなく、感染すると、樹全体が枯死することもあり、全国に大きな影響を及ぼします。

●火傷病に感染した花粉で授粉作業をすると伝染する恐れがあります。



火傷病の侵入・まん延防止のため、

- ①入手時期や生産年度にかかわらず、全ての中国産花粉の購入・使用はしないでください。
- ②JA や県が行う火傷病の症状の調査にご協力ください。
疑わしい症状を見かけたり、不明な点はJA または振興局へ連絡ください。
- ③来季生産に向けて、自家採取等による授粉対策に取り組みましょう。



馨 座

【全体運】 せっかちになってしまいがち。音んでもらえる話でも相手の了承を得てから進めましょう。「報連相」が大事です
【健康運】 画面の見過ぎに注意。肩凝りは早めにケアを 【幸運を呼ぶ食べ物】 スダチ

農業用ハウスの被害を補償

園芸施設共済に加入しませんか？

- 農業は自然災害の影響を直接的に受ける産業です。NOSAIの園芸施設共済は、国が掛金の半額を負担し、自然災害による農業用施設のビニールの破れや骨材の破損を補償します。
- 1万円を超える小さな損害から支払対象とするプランの他、大災害時のみの支払対象とすることで掛金を抑えるプランもあります。



※自然消耗による損害は対象となりません

まずはお見積りをさせていただきますので、
気軽に下記までお電話ください。

問い合わせ先 … 和歌山県農業共済組合(NOSAIわかやま)
 ◎中部支所：☎0737(63)5121(有田郡湯浅町湯浅1696-3)
 (対象地区：御坊市、美浜町、日高町、由良町、日高川町)
 ◎南部支所：☎0739(22)0833(田辺市朝日ヶ丘24-10)
 (対象地区：印南町、みなべ町、田辺市龍神村)

NOSAIの各事業について
 気になる方は、下記より当
 組合ホームページへアク
 セスください。
 ◎HPアドレス
<http://www.nosai-wakayama.or.jp/>



日本農業新聞から 新聞購読料 改定のお知らせ

日ごろより、日本農業新聞をご愛読いただき誠にありがとうございます。
 日本農業新聞は、令和6年8月1日から、下記の月額購読料に改定しております。
 これまで経費節減に努めて参りましたが、新聞用紙の大幅値上げや戸別配達網の維持のため、30年ぶりに本体価格の改定をお願いせざるを得ない状況になりました。
 読者の皆さまにご負担をお願いするのは誠に心苦しい限りですが、より一層、価値ある情報提供に邁進する所存です。
 今後とも引き続きご愛読くださいますよう、よろしくお願ひ申し上げます。

| 対象サービス | 改定前 | 改定後(8月以降) |
|--------|--------|--------------------|
| 紙版 | 2,623円 | 3,100円 |
| 電子版 | 2,403円 | 2,403円 (料金据え置き) |

※全て月額、税込み。



獅子座

7/23-8/22

【全体運】おいしいものを食べたり芸術に親しんだり。秋を満喫すると開運。友人との外出にもツキがあります。絵手紙が吉
 【健康運】香りの良い飲み物と好きな曲でリラックス 【幸運を呼ぶ食べ物】 キクイモ

販売出荷資材に関する お知らせ

平素はJAの販売事業に格別のご協力を頂き、厚く御礼を申し上げます。

6月22日に開催された通常総代会において県1JA合併が決議されたことに伴い、皆様にご利用いただいている販売出荷資材につきまして、JA名の表記等を変更しますので以下の通りご対応をお願いいたします。

●購入済みの販売資材について

- ・ 段ボール資材（出荷用段ボール箱）
- ・ 副資材（フィルム・袋・パックなど）

令和8年4月1日より新資材に切り替えます。

（移行期間を合併日より1年間設けます）

【備考】

- 令和7年4月1日以降、順次、新資材に切り替えを行います。
- 切り替えに伴う残存在庫の返品はできませんので、令和7年度使用分の資材は余らない様に調整してご注文ください。

新資材へ切り替えの対象となる資材については部会等を通じてJAよりご案内します。

また、部会等で個別に利用ルールなどを設定することも考えられますので、JA及び部会等からの案内に従っていただきますようお願い申し上げます。

- 上記に関するお問い合わせは、最寄りの各営農販売センター、選果場、集荷場までお願いいたします。

| | |
|-----------------|----------------|
| 日高営農販売センター | ☎ 0738-63-3671 |
| 御坊営農販売センター | ☎ 0738-29-2244 |
| 日高川営農販売センター | ☎ 0738-52-0221 |
| いなみ営農販売センター（畑野） | ☎ 0738-42-0670 |
| みなべ営農販売センター | ☎ 0739-72-3688 |

和歌山県限定

JAカード

入会申込特典



JAカードをお申込みいただいた方に!

商品券1,000円分

プレゼント!!

実施期間

令和6年4月1日(月)～令和7年3月31日(月)

当JAでは、JAカードをお申込みいただいた方に、
商品券1,000円分をプレゼントしております。
JAカードの特典には、商品券のプレゼント以外にも、
お得な特典をご用意しております。
是非この機会にJAカードに入会されませんか?

【和歌山県限定JAカード入会申込特典に関するご注意】

- 商品券は上限に達し次第終了となります。商品券の種類や上限数は各JAにより異なりますので、お近くのJA窓口または渉外担当者までお問い合わせください。
- JAカードWeb申込機能を利用して入会申込された方も対象となります。商品券の受取りについては、お近くのJA窓口または渉外担当者へお申出ください。

さらに JAカードご入会サックスプレゼント

WEB
エントリー
必要

最大 **12,000円**相当
ポイントプレゼント!

JAカードにはお得な特典がいっぱい!
詳しくはこちら ▶



JA直売所・ファーマーズ
マーケットで

5% 割引



JA-SSで

2円 割引



Aコープで

+2% ポイント還元



*取扱のない店舗もございますので、あらかじめご了承ください。

JAわかやま(和歌山市)

JAながみね(海南市・紀美野町)

JA紀の里(岩出市・紀の川市)

JA紀北がわかみ(橋本市・伊都郡)

JAありだ(有田市・有田郡)

JA紀州(御坊市・日高郡・龍神)

JA紀南(田辺市・西牟婁郡・串本)

JAみくまの(新宮市・東牟婁郡・本宮)

お問合せはお近くのJA窓口、または渉外担当者までお問合せください。



JAバンク和歌山 店舗



©よりぞう

JAバンク和歌山



天秤座

9/23-
10/23

【全体運】多方面から頼りにされて大変そうです。やればやっただけのこががあります。上昇運です。前向きに捉えて
【健康運】カルシウムをしっかり取って骨密度をアップ 【幸運を呼ぶ食べ物】柿

9月・10月はさらにおトク!



©よりぞう

JAカード限定!直売所キャンペーン

JA直売所の
ご利用が

15% おトク!

いつでも!
5%割引

+

9月・10月限定!
10%相当ポイント還元



JA直売所 (JAカード5%割引実施店舗) で、対象期間中にJAカードをご利用いただくと、ご利用金額合計の10%相当分*をポイント還元!いつもの5%割引と合わせて、15%相当おトクにご利用いただけます!

*還元ポイントの上限は2,500ポイント(10,000円相当)です。

いつでもおトクな
JAカード特典!

JA直売所のご利用は
請求時

5% 割引!

※一部対象外の店舗がございます。

9月・10月限定! キャンペーン

JA直売所の
ご利用金額の

10%相当
ポイント還元!

対象期間 2024年9月1日(日)~10月31日(木)

還元時期 2025年1月

対象期間のJA直売所でのご利用金額合計の10%相当分
から還元ポイント(4円で1ポイント)を計算します(小数点
以下は切り捨て)。還元ポイントの上限は2,500ポイント
(10,000円相当)です。

※ポイントは「JAカード わいわいプレゼント」または「JAカード ゴールド
ポイントプログラム」でご利用いただけるポイントです。※還元金額は
ポイント交換でキャッシュバックをご選択された場合の金額(1ポイント
を4円換算で交換)を記載しています。

■特典の詳細はこちら

<https://www.cr.mufg.jp/jafarmmarket2024/>



※本誌記載の情報は2024年4月時点の内容です。特典については予告なく終了や内容の変更を行う場合がございます。

※JAビジネスカード、JAコーポレートカード、JCBブランドのJAカードは本特典の対象外です。

※JAカードでのお支払いが対象です。電子マネーやコード決済等でのお支払いは、JAカードを登録されている場合でも本特典は適用されません。

こんなところにも スポット!

田辺城水門跡

田辺城水門跡は、田辺湾に流れ込む会津川の河口近くにあります。市の指定文化財となっています。



田辺城水門跡

「田辺城」は1606年(慶長11年)、浅野家の家老だった浅野知近によって築城。浅野氏が行った城下の町割は、外敵の侵入を遅らせるため全てT字路で交わるようになっており、城下町は今日の田辺市街のもととなったとのこと。

その後1619年(元和5年)、徳川頼宣が紀州藩主となるとともに、その付家老だった安藤直次が3万8000余石を与えられ田辺領主に。幕末までこの田辺城は安藤氏の居城でした。

徳川幕府の一国一城制により、公的には館(やかた)と称されましたが、幕末には錦水城とも呼ばれました。



当時の面影が残る石段



田辺城水門跡入口

安藤家は紀州藩の筆頭家老として、和歌山に常駐し、田辺は親類の安藤小兵衛家が留守居役として、代々城代家老を務めました。

明治3年、田辺城は廃城となりお堀も埋められましたが、会津川に面した水門跡は当時の面影が残っています。田辺市街地を散策の際はぜひ立ち寄ってみてください。

【所在地】 田辺市上屋敷3丁目 会津川河口付近

【アクセス】 JR西日本きのくに線紀伊田辺駅下車、徒歩15分

【駐車場】 なし

【問い合わせ】 田辺観光協会(☎0739-26-9929)

まだ食べられるのに廃棄されている食品を回収する、食品ロス削減の取り組み

フードドライブ活動 第25回

7月26日、各支店・事業所より84点の食品、飲料水等が集まり寄付をしました。引き続き、組合員、地域の皆さまのご協力よろしくお願いいたします。

ご協力ありがとうございました

| | |
|------|-----|
| 本店 | 27点 |
| 由良支店 | 8点 |
| 美浜支店 | 13点 |
| 印南支店 | 36点 |



JA 紀州 JA 紀州女性会

直売所情報 8月

ほんまもんふるさと産地直売所からのお知らせ

シャインマスカット

8月~9月初旬頃まで販売

甘くて食べやすい定番商品です。手提げタイプの箱入りの商品もございます! 贈答品にいかがでしょうか。



ピオーネ

流行りの品種で味は濃厚! スッキリとした味わいです。こちらも手提げタイプの箱入りの商品がございますのでぜひお買い求めください!

花き

8月~9月中旬頃まで販売

小菊は赤・白・黄の3種、輪菊は白・黄を販売しています。年間を通して販売しておりますので、ぜひお買い求めください!



絶賛販売中!

直売所利用会 新規会員様 募集中!

射手座 11/23~12/21

【全体運】 済んだと思っていたことがひっくり返されることがありそう。アフターフォローを心がけて。仕事優先が吉
【健康運】 エアコンの効き過ぎに注意。トイレは早めに 【幸運を呼ぶ食べ物】 ニンジン

協議事項

- (1) コンプライアンス・マニュアルの改正について
- (2) ディスクロージャー誌の承認について
- (3) 出資の減口について
- (4) 固定資産の取得について
- (5) 理事委員会規程の改正について
- (6) 建設委員会構成委員の変更について
- (7) 第30回JA全国大会組織協議案について

協議の結果、全ての事項が承認されました。

報告事項

- ① 令和6年度6月末仮決算結果について
- ② 令和6年度6月末JA紀州コンビニ株式会社仮決算結果について
- ③ 令和6年度6月末組合員加入脱退状況について
- ④ 令和5年度体制整備モニタリングの結果報告について
- ⑤ 令和5年度3月末部門・支店別経営分析について
- ⑥ コンプライアンス委員会報告について
- ⑦ ALM委員会報告について
- ⑧ 金融円滑化管理委員会の開催報告について
- ⑨ 理事との利益相反取引に係る理事会承認後の取引実行報告について
- ⑩ クビアカツヤカミキリ対策について
- ⑪ 県1合併協議会の報告について
- ⑫ 販売関連事業に於ける未収金管理の状況報告について

支店長・部長 紹介コーナー

紀州 数珠^{じゆず} つなぎ

日高支店 堂岡 達司 支店長

日高支店では「感謝の気持ち」と「真心のこもった対応」で地域の皆様から選ばれる支店づくりを目指しています。皆さまのご来店をお待ちしております。



- 趣味
サウナでととのう事・野球観戦
- 好きな食べ物
白米・麺類

直売所出品者紹介

やっぱり、地元産!

日高町 ^{くすおか} 楠岡 ^{ゆうき} 裕基さん



出品先

さわやか日高
紀州花野果市

主な出品物

ブロッコリー
トウモロコシなど

6月中旬～11月上旬はトウモロコシ、11月下旬～6月上旬はブロッコリーなどと、年間を通して出品しています。消費者の皆さまの手に取ってもらえるよう丁寧な包装を心掛けています。また、形が崩れず見た目が立派なものを生産できるように、品種の探求にも力を注いでいます。試行錯誤して出品したものを選んでいただいた時はうれしく、やりがいを感じます。年中を通して作物を出品していますので、是非直売所までお立ち寄りください。

出品者募集中!

さわやか日高利用会
問合せ先：☎0738-63-1333(さわやか日高)

管内各地域の知られざる伝説や役に立つ豆知識を紹介!

シロアリ豆知識



最近、聞いたことがある人も多いと思うシロアリについてご紹介します。

シロアリは大きさも形もアリ（クロアリ）に似ていますが、昆虫学上はハチの仲間であるアリとは異なります。また、シロアリは原始的な生物でゴキブリの親戚でもあります

シロアリは目が退化しているため、音やにおいにとっても敏感です。また、皮膚が非常に薄く乾燥しやすいので、光・風・熱を大変嫌います。そのため、湿気があり暗くて空気の流れがないところ、例えば床下などは格好の「住処」となります。地表に出てくることはほとんどなく滅多に人目に触れないので、被害にあっても気づきにくい傾向にあります。家屋であれば、家の北側で、台所・洗面所・風呂場・便所などの水回り。また、雨水が跳ね返って木材を濡らしたり、柱が土間に接している玄関なども注意が必要です。床下の部材では、地面に近くて湿りやすい土台・束柱などは被害を受けやすくなっています。


シロアリ被害にあう前に、被害を最小限度にとどめるために、早めの床下調査をおすすめします。各店舗にお気軽にお問い合わせください。

【取材】購買部 浦辺 創介

頭の体操

クロスワードパズル

二重マスの文字をA～Eの順に並べてできる言葉はなあに？ 出題●ニコリ



応募方法

右記の記入例を参考に、はがきまたは FAX(0738-32-7140・0738-23-3223)にてご応募下さい。

皆様からお寄せいただいたおたより、感想等は広報誌・HP上に掲載させて頂く場合がございます。その際は市町村・イニシャルを使用させて頂きません。ご了承下さい。

御坊市湯川町野部668-1
J A 紀州
くらしの活動課 行

■ヨコのカギ

- ① 9月2日は——の日。ハズレくじ対象の抽選もあります
- ② ドミンとかドファラとか
- ③ 握りずしを数えるときに使う言葉
- ④ ミョウガはこの部分や若い茎を食べます
- ⑤ 前身は江戸です
- ⑥ 敬老の日に——へ日本酒を贈った
- ⑩ 素晴らしい考えのこと
- ⑫ 南の島に似合う植物
- ⑭ ——手振りを変えて説明した
- ⑯ 急須のお茶を注ぎます
- ⑰ ノブを持ってあけます

■タテのカギ

- ① わらなどで編んで米や炭を詰めます
- ③ 「 」や（ ）のこと
- ⑤ 長く連れ添った夫婦は似てくるとか
- ⑥ アキアカネ、オニヤンマといえば
- ⑦ からすみはボラなどの——を加工したものです
- ⑨ 食パンのふちの部分
- ⑪ 筒に強く息を送り込んで矢を飛ばします
- ⑬ 派手なところがありません
- ⑮ 明日の授業に備えて——をした
- ⑰ 房で売られる果物
- ⑲ 神の起こした洪水を箱舟で乗り越えました
- ⑳ 天竺牡丹（てんじくぼたん）とも呼ばれるキク科の花
- ㉑ 一時的に寝ること

正解者の中から抽選で10名の方に、 ●先月号の答えは

「トコロテン」でした
お米5kg プレゼント!

●締切
8月31日(土)消印有効

当選者の発表は、発送をもって代えさせていただきます。



7月号応募総数：97通

ふれあい



川柳・俳句・短歌募集!

宛先はクロスワードパズルの応募先と同じです。住所、氏名（ペンネーム）、電話番号をお忘れなく！作品は、川柳・俳句・短歌の区別をご記入ください。

俳句

県予選 おいの子供が きみい寺
半夏生 その美しさ 凜として
七月の 花嫁を見し 道成寺
水遣りや ミニ向日葵と 会話して
ほほずきを お供えします ほとけさま

(PN) O・K
(PN) みなちゃん
(PN) 蒲公英
(PN) S・T
(PN) 百合

短歌

うら庭に したい位の 畑作り 私が先と 万ガン、トマト

(PN) 浜辺の爺

川柳

暑いなあ 今日もおいか そうめんか
怪しさの いよいよ募る ベル響き

(PN) あきにい
(PN) 凡骨堂

読者からのお便り

☑梅の健康パワーすごく参考になりました。改めて梅の良さを知りました。

(印南町 S・T)

☑梅干しの栄養とメリットがすごいと思いました。私の熱中症対策は男性用日傘を買いました。

(愛知県 K・H)

☑暑い夏が続きます。特に汗をかくので疲労回復の為にしっかりと梅干しを食べていくことと思います。

(御坊市 S・K)

☑日傘や梅のパワーで夏を乗り切りましょうーこれからもまだまだ暑さが続きますので、熱中症にはお気を付けください。

☑児童・生徒のみなさんの、真剣な、楽しそうな表情をうれしく思いました。土にまみれ、野菜を育て、収穫することは、みなさんの貴重な体験となっていることでしょう。

(美浜町 M・T)

☑田植えでは、手足が泥だらけになりながらも、大はしゃぎで楽しんでいました。また、農家の方々や営農指導員による稲に関する授業も行われ、子どもたちは興味津々でたくさん質問をしていました！食農教育を通じて、地域の農業について知ってもらえればと思います。

とあります。

表紙紹介

御坊市藤田町

細川 琥翔くん(5才)
和桜ちゃん(4才)
才琥くん(1才)

琥翔くんは泣き虫ですが、とても優しい男の子です。虫や生き物が大好きです。

和桜ちゃんは甘えん坊ですが、面倒見が良い元気な女の子です。

才琥くんはお兄ちゃんとお姉ちゃんが大好きで負けず嫌いな末っ子です。乗り物が大好きです。

ご家族からのメッセージ

元気で3人仲良く育ててね!



編集後記

最近暑い日が続いていますので、熱中症対策として梅干を食べています！紀州管内には、しそ漬梅、とまと梅、みかんてい梅などたくさんの種類の梅干しがあり、それぞれ味や塩分濃度が異なります。私はとまと梅が一番のお気に入りですが、皆さまはどの梅干しがお好みでしょうか？

まだまだ暑い日が続きますので、体調には十分お気を付けください。(F.H)





今月は
ゴーヤです

JA紀州のクッキングタイム 楽しい食卓レシピ



レシピ提供
FruitsMucha
新谷 睦子
フルーツカッティング講師
「食」を楽しむアイデア
をお届けします

ゴーヤのかき揚げ

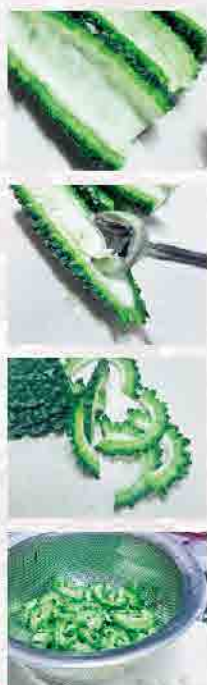


材料（4人前）

- ゴーヤ・人参・トウモロコシ.....
中サイズの2分の1
- 桜エビ.....10gほど
- <衣>
- 天ぷら粉.....1 カップ
- 水.....100cc
(衣の柔らかさはお好みで調整)
- <苦み取り用>
- 砂糖.....小さじ2
- 天ぷら油.....適量

作り方 苦み消し！のポイントを知ってたくさん食べよう

1 ゴーヤの下処理



ゴーヤは、両端を切り落として縦半分に切り、種をスプーンなどで取り除く。

こうすると食べやすくなるよ!!

- ・薄く切り、鍋に砂糖とゴーヤが浸るほど水を入れて5分茹でる。
- ・茹でたらザルで湯切りをして、粗熱を取る。
- ・冷めたら絞って水気を切る。

←このまま胡麻和えとかにも

2



人参はマッチ棒ほどの大きさに切る。トウモロコシは、湿らせたタオルに巻いて4分レンジで加熱する。

取り出しには注意してね！
一列を外して、あとはナイフで切り取って粒にばらしていく。

3



ボールに①と②の具材を入れて具材全体に天ぷら粉を薄くつける。(分量とは別のものを使う)その後、桜エビを加える。

4



別のボールに天ぷら用の衣を作り、③の具材を入れ衣をつける

5



フライパンに1cmほどの天ぷら油を入れて④を揚げていく。油の量が多いと具材がバラバラになりやすい。油に浸したスプーンなどに乗せてフライパンに流し入れるといい

6



周りがカリッとしてきたら裏返して、上から押さえて食べやすい平らな形にする。